

SEMANAS EPIDEMIOLOGICAS: 23 a la 26 (03 de Junio al 30 de Junio 2018)

## Presentación

### Día Nacional de la Lucha contra la Hepatitis B

El 20 de junio de cada año se celebra el Día Nacional de la Lucha contra la Hepatitis B, la fecha fue designada mediante Resolución Ministerial N° 470-2011/MINSA respaldada por el Ministerio de Salud (Minsa).

La hepatitis B es una infección potencialmente mortal que afecta al hígado y puede conducir al desarrollo de cirrosis y cáncer hepático.

Las zonas más afectadas con hepatitis B son las regiones de la sierra, los grupos de riesgo son el personal de salud, trabajadoras sexuales.

Esta fecha tiene el objetivo de emprender acciones para prevenir esta enfermedad en la población peruana, como campañas informativas, campañas de vacunación entre otras actividades.

La hepatitis B se transmite a través de las relaciones sexuales sin protección o uso de drogas inyectables. El virus se encuentra en la sangre, semen y fluidos vaginales. También puede encontrarse en la saliva, lágrimas y leche materna.

Las vías de contagio son:

- Relaciones sexuales con una persona infectada.
- Compartir artículos de uso personal como navajas de afeitar, cepillos de dientes, cortauñas o tijeras.
- Compartir agujas para inyectarse drogas con una persona infectada.
- Uso de equipo o agujas no estériles para realizarse tatuajes, piercings o tratarse con acupuntura.
- Transmisión de madre a bebé durante el parto.

La hepatitis B se puede prevenir a través de la aplicación de la vacuna que consta de tres dosis. La vacunación contra este mal es gratuita en todos los establecimientos de salud del Minsa.

# Análisis y Situación de Salud

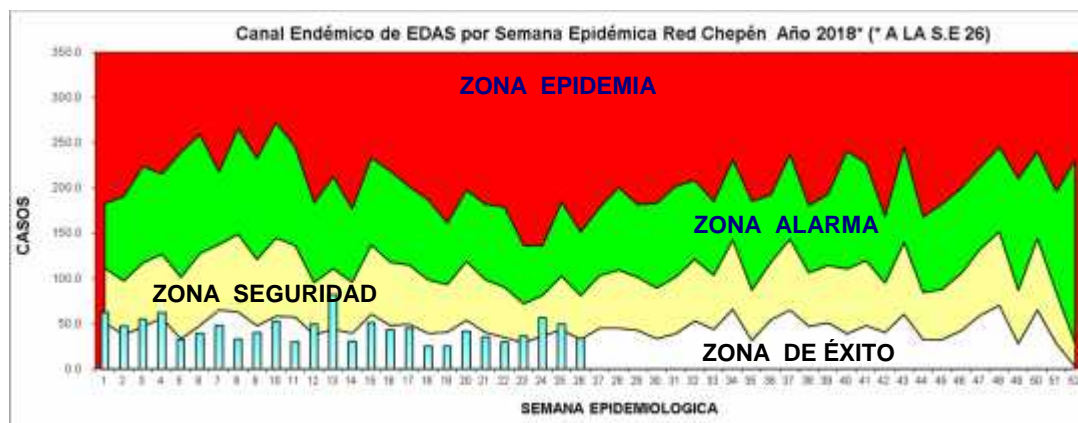
## Situación epidemiológica de las Enfermedades Diarreicas Agudas (EDA) en Chepén, SE (23 - 26) 2018

### I. Situación Actual

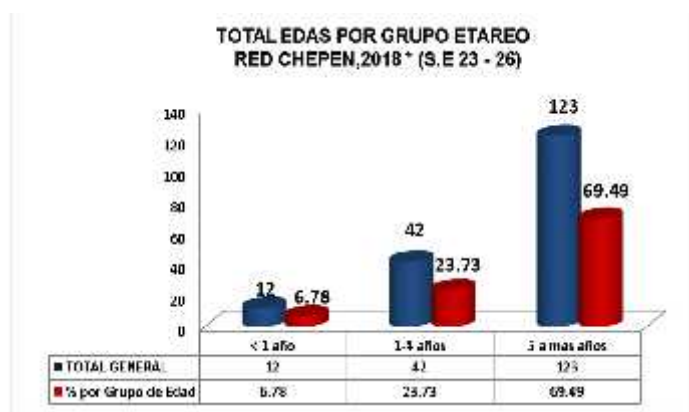
Durante el periodo comprendido (SE 23 a la 26) Se notificaron 177 episodios de EDAs acuosas con una tasa de Incidencia de 1.97 x 1000 hab. Nos permitió monitorear la tendencia de las EDAs, que son reportados por los establecimientos de salud de la Red local de Epidemiología, no presentándose defunciones.

DISTRITO	CASOS EN LA PRESENTE SEMANA						CASOS ACUMULADOS						
	ACUOSA	DISENTERICA	HOSP. TOT. EDAS	DEFUN. C.	TOTAL	Incid. Sem. x 1000 hab.	ACUOSA	DISENTERICA	HOSP. TOT. EDAS	DEFUNC.	TOTAL EDAS	Incid. Acum. x 10,000 hab.	% DISENTER.
CHEPEN	134	0	0	0	134	16.37	962	1	0	0	963	190.59	0.1
PACANGA	15	0	0	0	15	7.10	57	0	0	0	57	25.67	0.0
PUEBLO NUEVO	28	0	0	0	28	20.13	242	0	0	0	242	179.46	0.0
	177	0	0	0	177	1.97	1261	1	0	0	1262	146.38	0.1
							146.38						
							1261.0						

Con respecto al canal endémico, nos permite conocer el comportamiento y evaluar la naturaleza endémica o epidémica de una enfermedad, con respecto a las EDAs nos encontramos en zona de éxito, no habido incremento de casos.



Durante el periodo comprendido (SE 23 a la 26) los distritos que han reportado episodios de EDAs, son el distrito de Chepén con 123 casos, con una tasa de incidencia de 75.71 x 10000 hab. Seguido del distrito de Pueblo Nuevo con 42 casos representando el 15.82 x 10000 hab y el distrito de Pacanga reporto 12 casos con una tasa de incidencia 8.47 x 10000 hab. representando el 12.64 x 10000 hab y el distrito de Pueblo Nuevo reporto 18 casos con una tasa de incidencia 6.90 x 10000 hab.



Del total de episodios de EDAs, 12 (6.78%) fueron notificados en menores de 1 año, 42 casos (23.73 %) en niños de 1 a 4 años y 123 (69.49%) en mayores de 5 años.

Fuente: UNIDAD DE EPIDEMIOLOGÍA - RED SALUD CHEPEN

La diarrea aguda suele durar menos de 7 días y no más de 14 días. En los primeros meses de la vida, un cambio en la consistencia de las heces es más indicativo de diarrea que el número de deposiciones

Las EDA clasificada como diarrea aguda acuosa, se define por presentar aumento en frecuencia (3 o más veces en 24 horas), fluidez y/o volumen de las deposiciones en comparación a lo habitual, con pérdida variable de agua y electrolitos y cuya duración es menor de 14 días. En la diarrea aguda disintérica, se presenta aumento en frecuencia y fluidez de las deposiciones, de volumen escaso o moderado y que además evidencia en las heces sangre visible y moco

De los episodios de diarrea aguda notificados durante el periodo comprendido (SE 18 a la 22), el 100% fueron acuosas, mientras que EDAs disintérica no se notificaron.

## II. Conclusiones

- ✓ Durante el periodo comprendido (SE 23 a la 26) se notificaron 177 episodios de diarrea aguda en todas las edades, con una TIA de 1.97 por 1000 habitantes, disminuyendo ligeramente los casos de EDAs en el presente mes.
- ✓ De acuerdo al canal endémico, los episodios de EDAs nos seguimos ubicando en zona de éxito.
- ✓ Del total de episodios de EDAs, 12 (6.78%) fueron notificados en menores de 1 año, 42 casos (23.73 %) en niños de 1 a 4 años y 123 (69.49%) en mayores de 5 años..

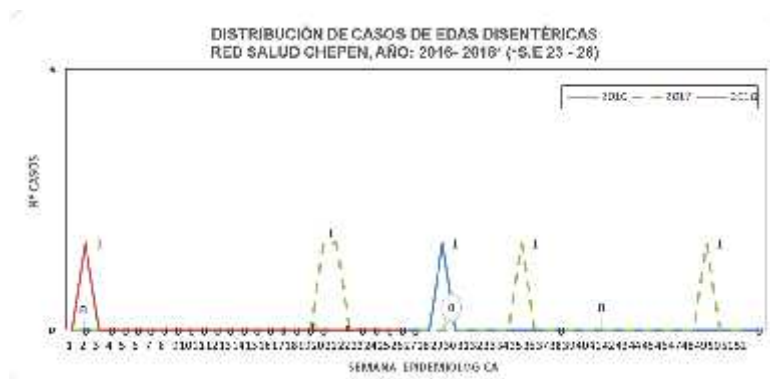
## III. Recomendaciones

- ✓ Promover las medidas higiénicas y cuidado de los menores en el hogar, mediante el consumo de agua segura, alimentos en buen estado, lavado y desinfección de frutas y verduras, lavado de las manos antes de comer y después de ir al baño.
- ✓ Fomentar la lactancia materna durante los primeros seis meses de vida.
- ✓ Fortalecer y monitorizar la vigilancia e inspección de los alimentos comercializados.

- ✓ Se está fortaleciendo y monitorizando la calidad del agua en la vigilancia del agua para consumo humano a nivel de la provincia priorizando los distritos de Pacanga y Pueblo Nuevo como quintiles II y III de pobreza. Sin dejar de lado el resto de reservorios a nivel de la Provincia.
- ✓ Realizar la capacitación de agentes comunitarios de salud, para que cumplan un rol educador y de atención precoz de casos de diarrea por medio de rehidratación oral en la comunidad.
- ✓ Fortalecer la vigilancia epidemiológica; prestando atención a patrones inusuales de comportamiento o aumento de casos de EDAs.

## EDAS DISENTERICAS

Durante el periodo comprendido (SE 23 a la 26) se notificó 01 caso de EDAS Disentéricas en la provincia de Chepen.



2013	2014	2015	2016	2017	2018
15	9 Casos	02 Casos	1 casos	2 casos	1

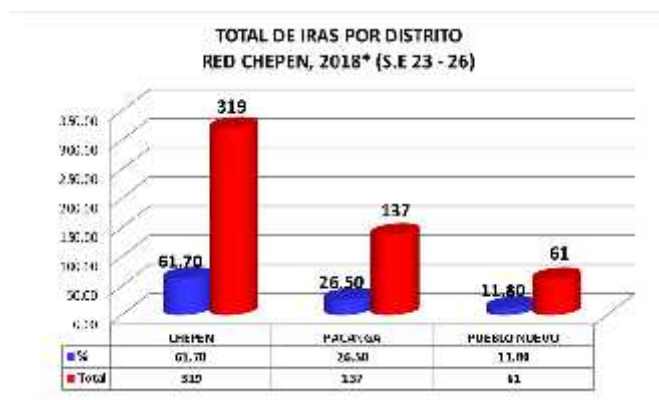
## ENFERMEDADES RESPIRATORIAS

Durante el periodo comprendido (SE 23 a la 26) se han notificado 517 casos de Infecciones Respiratorias Agudas (IRAs), con una incidencia semanal de 5.76 x 1000 hab. Y una incidencia acumulada de 240.0 x 10000 hab. El distrito sanitario de Chepén reporto 319 casos, 137 corresponden al Distrito sanitario de Pacanga y 61 al distrito sanitario de Pueblo Nuevo. No reportándose defunción por IRAs.

**DISTRIBUCIÓN CASOS y TASAS DE IRAS y NEUMONÍAS EN MENORES DE 5 años SEGÚN  
DISTRITOS PROVINCIA DE CHEPEN S.E. Nº 23 – 26 AÑO 2018**

PROVINCIA	DISTRITO	CASOS EN LA PRESENTE SEMANA								CASOS ACUMULADOS								
		IRAS NO NEUMONÍAS	NEUMONÍA TOTAL	NEUM. GRAVE + EMG.	HOSP. NEUM. + NMG.	DEFUNC.	SOB / ASMA	TOTAL IRAS	Incid. Sem. IRAS X 1,000	IRAS NO NEUMONÍAS	NEUMONÍA TOTAL	NEUM. GRAVE + EMG.	HOSP. NEUM. + NMG.	DEFUNC.	SOB / ASMA	TOTAL IRAS	Incid. Acum. IRAS X 10,000	Incid. Acum. Neum. X 10,000
CHEPEN	CHEPÉN	319	0	0	0	0	4	319	76.24	907	0	0	0	1	28	907	178.8	0.00
	PACANGA	137	0	0	0	0	3	137	64.84	492	0	0	0	0	4	492	205.9	0.00
	PUEBLO NUEVO	61	0	0	0	0	0	61	43.85	404	0	0	0	0	0	404	269.5	0.00
<b>TOTAL CHEPÉN</b>		<b>517</b>	<b>0</b>	<b>0</b>	<b>0</b>	<b>0</b>	<b>7</b>	<b>517</b>	<b>5.76</b>	<b>1803</b>	<b>0</b>	<b>0</b>	<b>0</b>	<b>1</b>	<b>32</b>	<b>1803</b>	<b>240.0</b>	<b>0.00</b>
<b>RAZÓN DE IRAS/NEUMONÍAS</b>								<b>#DIV/0!</b>										

Fuente: UNIDAD DE EPIDEMIOLOGÍA - RED SALUD CHEPEN



Durante el periodo comprendido (SE 23 a la 26) los distritos sanitarios reportaron episodios de IRAs, el distrito de Chepén notifico 319 casos con una tasa de incidencia 61.70 x 1000 habitantes, seguido de Pacanga con 137 casos y una tasa del 26.50 x 1000, y con 61 casos el distrito de Pueblo Nuevo con una tasa del 11.80 x 1000 hab.

Fuente: UNIDAD DE EPIDEMIOLOGÍA - RED SALUD CHEPEN

**IRAS SEGÚN GRUPOS DE EDAD Y DISTRITOS  
PROVINCIA DE CHEPEN S.E. Nº 23 a la 26 Año 2018**



La distribución de casos de IRAs por grupos de edad durante el periodo comprendido (SE 23 a la 26) es de 3.09 % (16 casos) en el grupo de menor de 2 meses, 20.31% (105 casos) para la etapa de vida correspondiente a 2 a 11 meses y el 76.60% a la etapa que comprende de 1 a 4 años. Los casos de IRAs han aumentado considerablemente por el mismo cambio climático que estamos pasando.

Fuente: UNIDAD DE EPIDEMIOLOGÍA - RED SALUD CHEPEN

Con respecto al canal endémico, nos permite conocer el comportamiento y evaluar la naturaleza endémica o epidémica de una enfermedad, con respecto a las IRAs la SE 24 se encontro muy cerca a la zona de alarma para la SE 26 los casos disminuyen estando en zona de éxito, hubo incremento de casos.



### NEUMONIAS en MENORES de 5 AÑOS:

Durante el periodo comprendido (SE 23 a la 26), no se ha reportado caso de Neumonía en menores de 5 años, durante el 2017, en el mismo periodo no se reportó caso de neumonía.

Lo que si se ha notificado es una neumonía en persona adulta de 84 años de edad hospitalizado en el servicio de medicina.



### SOB/ASMA

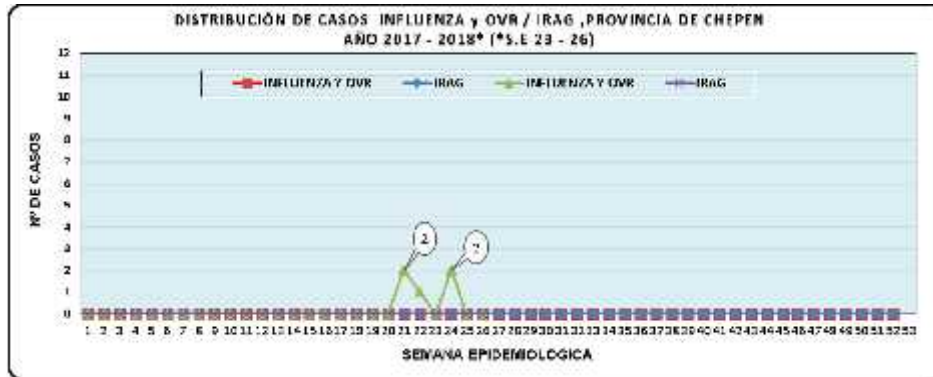


Durante el periodo comprendido (SE 23 a la 26) se ha notificado 07 casos de SOB/ASMA, con un acumulado de 32 casos con una incidencia de 4.77 x 1000 hab. En el año 2017 durante el mismo periodo se reportaron el mismo número de casos.

Fuente: VEA/EPI-RSCH

## IRAG/INFLUENZA Y OTROS VIRUS RESPIRATORIO

Durante el periodo comprendido (SE 23 a la 26) se ha notificado 01 caso de Influenza en la provincia de Chepén. Notificándose como fallecida en la ciudad de Trujillo.



## ENFERMEDADES METAXENICAS

Son enfermedades transmisibles, transmitida al huésped humano por un portador animado no humano denominado vector. Chepén desde 1998 la Unidad de Epidemiología ya no ha reportado casos de malaria autóctonos. Durante el periodo comprendido (SE 23 a la 26) no se han notificado casos.



Fuente: VEA/EPI-RSCH

## DENGUE

### Antecedentes

El virus del dengue es uno de los mayores agentes patógenos emergentes que se han extendido geográficamente en los últimos años, de 9 países con transmisión, hace 6 décadas, a más de 100 países en la actualidad. Según una estimación, ocurren 390 millones de infecciones por dengue cada año, con un rango entre 284 a 528 millones, de los cuales 96 millones (rango de 67 a 136 millones) presentan signos y/o síntomas en cualquiera de sus formas clínicas.

La presencia de los casos de dengue en el Perú está relacionada a la reintroducción del *Aedes aegypti* en Iquitos en 1984, después de su eliminación del país en 1958. En 1990 ocurre el primer brote de dengue con más de 7858 casos asociados al DENV-1, el mismo que afectó el departamento de Loreto, San Martín y Ucayali; a partir de entonces la transmisión de dengue tiene un comportamiento endémico con periodos epidémicos en la selva peruana y con tendencia a mantener este comportamiento en la costa norte.

## II. Situación Actual

La Provincia de Chepén, Durante el periodo comprendido (SE 23 a la 26), no se ha notificado casos al sistema de vigilancia. Se notificaron un total de 7 casos probables, los cuales fueron investigados y DESCARTADOS.

El escenario epidemiológico actualmente Hasta la semana epidemiológica (SE) 26-2018 es escenario II ya que tenemos al vector pero no estamos reportando casos.

Distrito	Jurisdicción	Escenario I	Escenario II	Escenario III	Población
Chepén	Chepén				42663
	Chequen				8067
<b>TOTAL</b>					<b>50730</b>
Pacanga	Pacanga				5669
	Pacanguilla				18223
<b>TOTAL</b>					<b>23892</b>
Pueblo Nuevo	Pueblo Nuevo				8571
	Santa Rosa				4044
	San Ildefonso				2375
<b>TOTAL</b>					<b>14989</b>
<b>TOTAL</b>					<b>89611</b>

Fuente: VEA- UNIDAD DE EPIDEMIOLOGÍA - RED SALUD CHEPEN

### Distribución de casos y tasas de incidencia de dengue por etapa de vida Circulación de Serotipos de dengue a nivel del Distrito de Chepén 2018



Las condiciones ambientales actuales, con persistencia de lluvias en la costa norte e incremento de la temperatura (> de 40 °C) y humedad ambiental, propiciarían el ambiente favorable para aumentar la población de los vectores y en consecuencia el alto riesgo de transmisión de la enfermedad en la población susceptible.



Las condiciones ambientales actuales, con persistencia de lluvias en la costa norte e incremento de la temperatura (> de 40 °C) y humedad ambiental, propiciarían el ambiente favorable para aumentar la población de los vectores y en consecuencia el alto riesgo de transmisión de la enfermedad en la población susceptible.

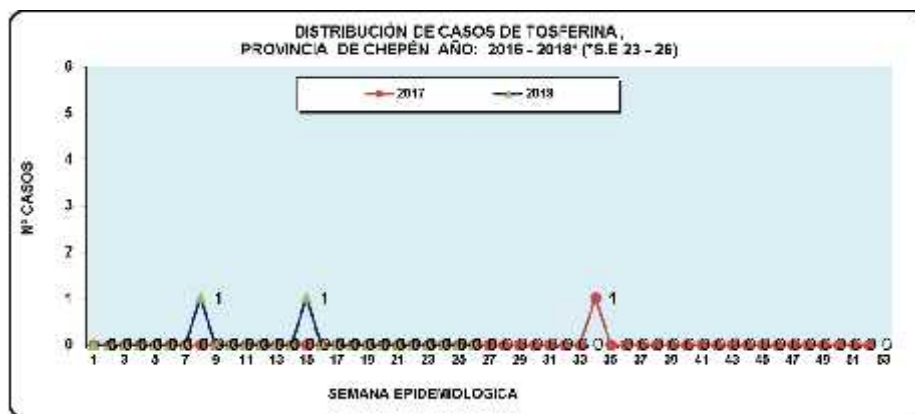
Las condiciones de saneamiento básicos deficientes en los sectores del distrito de Chepén, por la falta o racionamiento intermitente del agua potable en las viviendas y el inadecuado tapado y limpieza de los recipientes que almacenan agua, favorece el incremento de los criaderos del vector del dengue.

La población está en constante movimiento entre las diversas localidades en el interior del país por diversos motivos (personal, laboral, negocios, labor policial o militar, etc.), lo cual facilita la dispersión de la enfermedad.

## ENFERMEDADES INMUNOPREVENIBLES

### TOS FERINA

Durante el periodo comprendido (SE 23 a la 26), no se ha reportado caso de tos ferina. Hasta la SE 17 se tiene un acumulado de 02 casos con una incidencia de 0.22 x 10000 hab. . Para el año 2017 en el mismo periodo no se notificaron casos.



VEA/EPI-RSCH

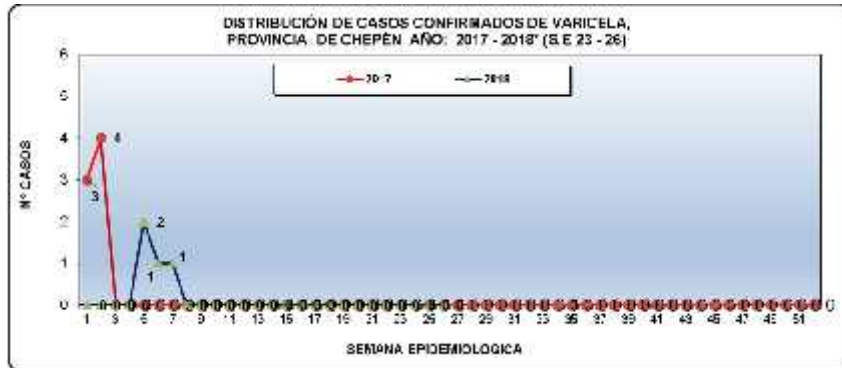
Fuente:

### SARAMPION Y RUBEOLA

Durante el periodo comprendido (SE 23 a la 26) no se ha notificado caso probable de Sarampión. La Unidad de Epidemiología realiza diariamente la Búsqueda Activa Institucional. Para detectar a tiempo estas enfermedades proceso de eliminación.

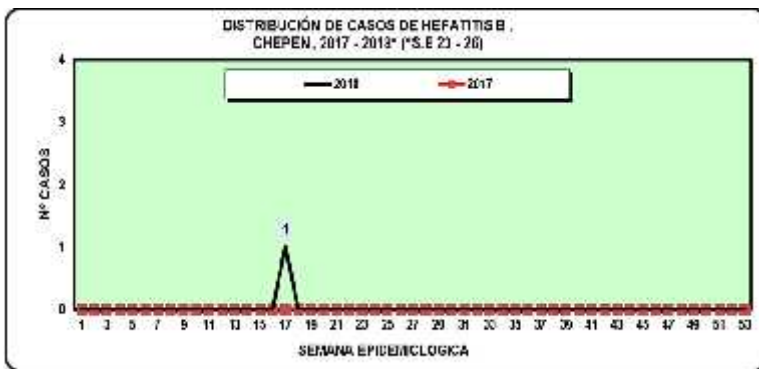
## VARICELA

Durante el periodo comprendido (SE 23 a la 26) no se han notificado casos nuevos por varicela no defunciones en esta provincia.



Fuente: VEA/EPI-RSCH

## HEPATITIS B



Durante el periodo comprendido (SE 23 a la 26) no se ha notificado caso nuevo por esta enfermedad, se tiene una incidencia de 0.11.

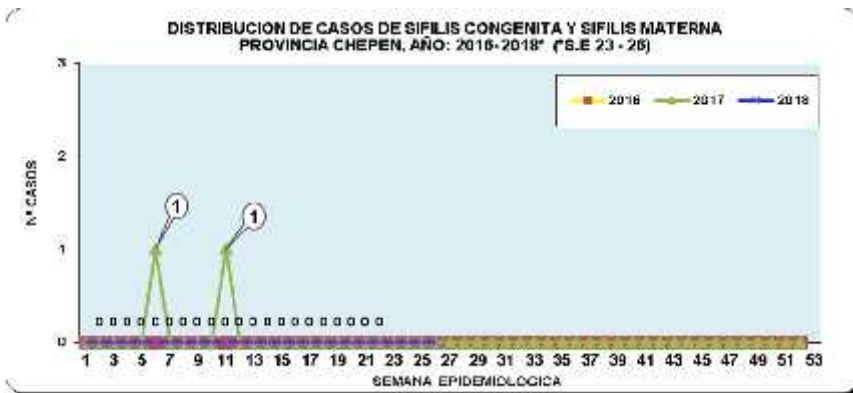
## VIH-SIDA



Fuente: VEA/EPI-RSCH

Durante el periodo comprendido (SE 23 a la 26) se ha notificado 02 casos nuevos de VIH, el año 2017 en el mismo periodo se reportaron 02 casos de VIH.

## SIFILIS CONGENITA/SÍFILIS MATERNA



Durante el periodo comprendido (SE 23 a la 26) no se ha notificado caso de sífilis congénita ni sífilis materna.

Fuente: VEA/EPI-RSCH

## OFIDISMO



Durante el periodo comprendido (SE 23 a la 26) no se ha notificado caso nuevo por este evento. A pesar que estamos ubicados en zona agrícola.

## ARACNIDO:

Durante el periodo comprendido (SE 23 a la 26) no se ha notificado caso por este daño, para el año 2017 tampoco se notificó.

## MORTALIDAD MATERNA

Durante el periodo comprendido (SE 23 a la 26) no se ha notificado muerte materna.



Fuente: VEA/EPI-RSCH

## MORTALIDAD PERINATAL Y NEONATAL:

Durante el periodo comprendido (SE 23 a la 26) no se ha notificado caso de muerte perinatal. Teniendo un acumulado de 02 muertes perinatales.

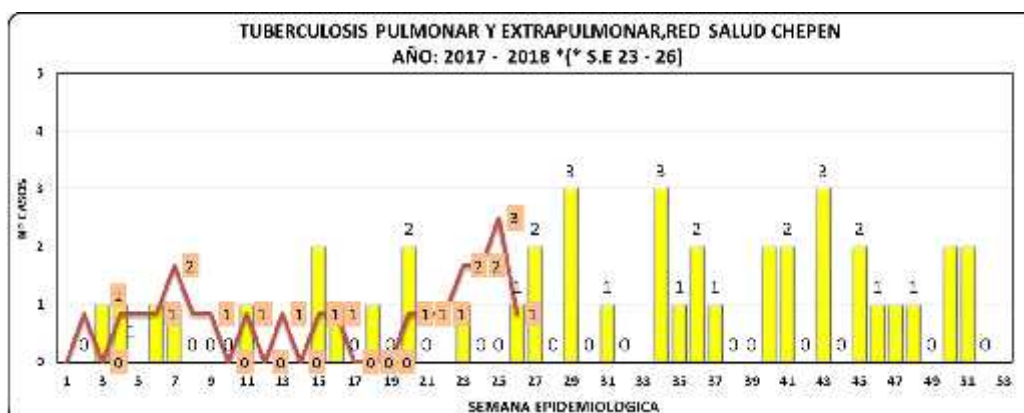


Fuente: VEA/EPI-RSCH



## TUBERCULOSIS:

Durante el periodo comprendido (SE 23 a la 26) se han notificado 08 casos de tuberculosis pulmonar. Haciendo un acumulado de 23 casos y una tasa de incidencia de 2.65 x 1000 hab.



Fuente: VEA -EPI - RED SALUD CHEPEN

## INFECCIONES INTRAHOSPITALARIAS

La vigilancia epidemiológica de las Infecciones Asociadas a la Atención de Salud (IAAS) es uno de los principales instrumentos para conocer la situación de las IIH de modo de programar acciones de prevención y control e identificar áreas que pueden requerir investigaciones especiales.

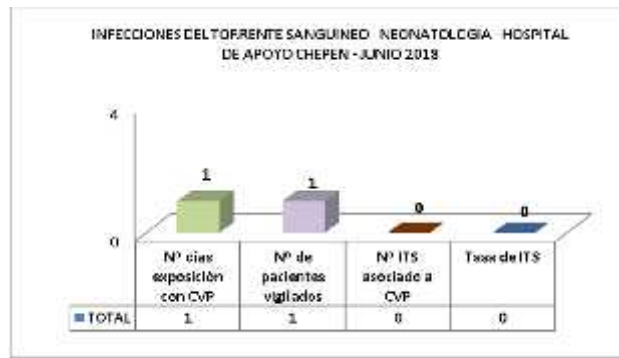
El Hospital de Apoyo Chepén es nivel II - 1 realizamos la vigilancia en los servicios de Medicina - Cirugía, Neonatología - Pediatría, Ginecoobstetricia.

Servicios	Tipo de IIH	Factor de Riesgo	Estándar II-1	Procedimiento Invasivo días exp.
Neonatología Pediatría	Infecciones del torrente sanguíneo	Catéter venoso periférico	0.13	ITS a CVP x 1000 días exp.
Ginecoobstetricia	Endometritis	Parto Vaginal	0.12	Endometritis a parto vaginal x 100 partos
	Endometritis	Parto Cesarea	0.19	Endometritis a parto cesarea x 100 partos
	Infección Herida Operatoria	Parto Cesarea	1.07	IHO a cesarea x 100
Medicina	Infección de tracto urinario	Catéter urinario permanente	0.93	ITU a CUP x 1000 días exp.
Cirugía	Infección de tracto urinario	Catéter urinario permanente	0.6	ITU a CUP x 1000 días exp.
	Infección Herida Operatoria	Colecistectomía	0.39	IHO Hernioplastía x 100
	Infección Herida Operatoria	Hernioplastía inguinal	0.66	IHO Colecistectomía x 100

**En el servicio de Pediatría-Neonatología** se hace la vigilancia a las infecciones del torrente sanguíneo por uso de catéter venoso periférico. Durante el mes de junio no se han reportado casos de infección del torrente sanguíneo por catéter venoso periférico.

PESO	Catéter Venoso periférico (CVP)			
	Nº Días de exposición con CVP	Nº de pacientes vigilados con CVP	Nº ITS nuevos asociadas a CVP	Tasa de ITS
Menor a 1500 gr.	0	0	0	0
1501 gr. - 2500 gr.	1	1	0	0
Mayor a 2500 gr.	0	0	0	0
<b>TOTAL</b>	<b>1</b>	<b>1</b>	<b>0</b>	<b>0</b>

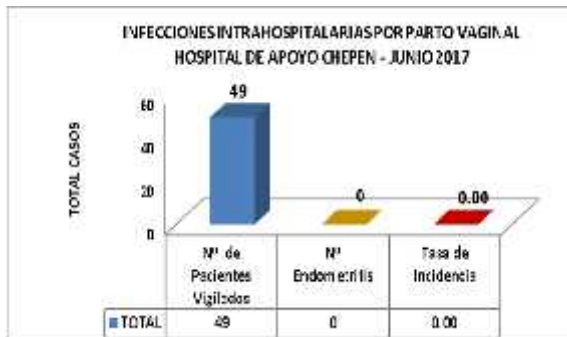
Fuente: UNIDAD DE EPIDEMIOLOGÍA - RED SALUD CHEPEN



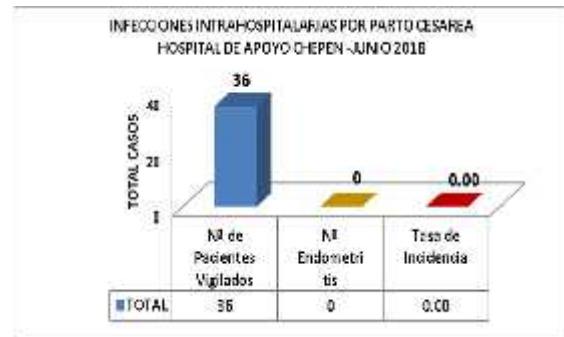
Fuente: UNIDAD DE EPIDEMIOLOGÍA - RED SALUD CHEPEN

En el servicio de **Gineco-Obstetricia** notificamos las endometritis puerperales en mujeres post parto vaginal y/o cesárea, así como las IHO por parto cesárea. Para el mes de junio del año 2018 no se ha notificado caso de Infección de Herida operatoria.

NOMBRE DEL HOSPITAL	Parto Vaginal			Parto Cesárea				
	Nº de partos vaginales	Nº Endometritis	Tasa	Nº de partos cesárea	Nº Endometritis	Tasa	Nº IHO	Tasa
CHEPÉN	49	0	0.00	36	0	0.00	0	0.00

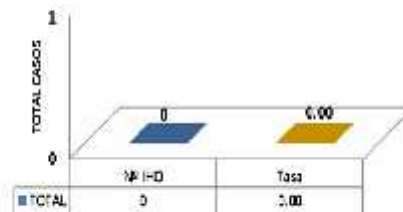


Fuente: UNIDAD DE EPIDEMIOLOGÍA - RED SALUD CHEPEN



Fuente: UNIDAD DE EPIDEMIOLOGÍA - RED SALUD CHEPEN

INFECCIÓN DE HERIDA OPERATORIA POR PARTO CESÁREA - HOSPITAL DE APOYO CHEPEN - JUNIO 2018



Fuente: UNIDAD DE EPIDEMIOLOGÍA - RED SALUD CHEPEN

En el servicio de Medicina y Cirugía se vigila las infecciones por catéter urinario permanente, no presentándose casos por este procedimiento, ni infecciones de heridas operatorias por Colectostomía ni por Herniorrafias.

SERVICIO DE MEDICINA				SERVICIO DE CIRUGIA										
Catéter Urinario Permanente (CUP)				Catéter Urinario Permanente (CUP)				Colectostomía			Hernioplastía Inguinal			
Nº Dias de exposicion con CUP	Nº de pacientes vigilados con CUP	Nº ITU nuevas asociadas a CUP	Tasa de ITU	Nº total de pacientes con CUP	Nº de pacientes nuevos con CUP	Nº ITU nuevas asociadas a CUP	Tasa de ITU	Nº de pacientes nuevos operados	Nº IHO	Tasa	Nº de pacientes nuevos operados	Nº IHO	Tasa	
7	2	0	0.00	14	3	0	0.00	1	0	0.00	1	0	0.00	



Fuente: UNIDAD DE EPIDEMIOLOGÍA - RED SALUD CHEPEN



Fuente: UNIDAD DE EPIDEMIOLOGÍA - RED SALUD CHEPEN



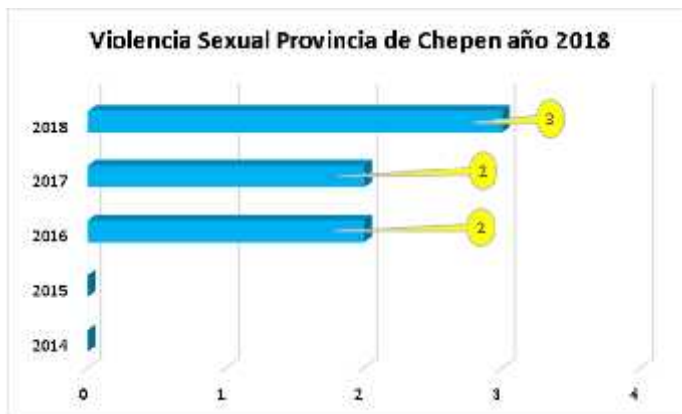
Fuente: UNIDAD DE EPIDEMIOLOGÍA - RED SALUD CHEPEN

## NO TRANSMISIBLES

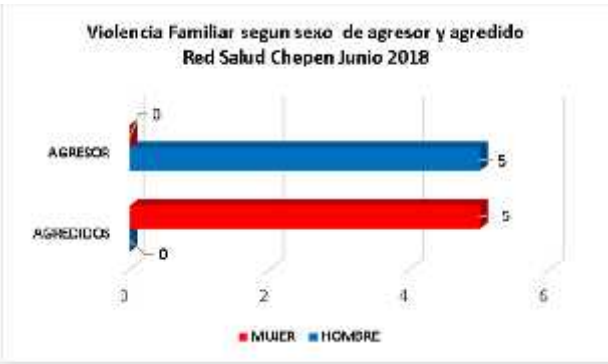
### VIOLENCIA FAMILIAR:

La violencia es todo aquello que se ejecuta con fuerza y brusquedad, o que hace contra la voluntad y el gusto de uno mismo. Se trata de un comportamiento deliberado que puede ocasionar daños físicos o psíquicos a otros sujetos. Por lo general un comportamiento violento busca obtener o imponer algo por la fuerza. La violencia familiar, por lo tanto, es la acción u omisión que el integrante de un grupo familiar ejerce contra otro y que produce un daño no accidental en el aspecto psíquico o físico.

Para el presente mes de junio la estrategia de Salud Mental ha reportado tamizaje de violencia Familiar.







**DIABETES:**

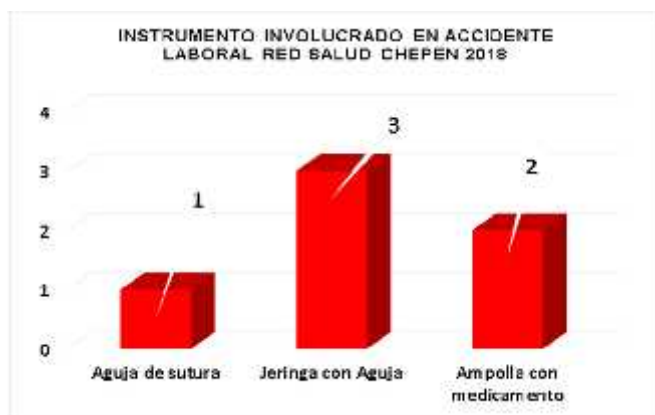
La diabetes mellitus es un conjunto de trastornos metabólicos, cuya característica común principal es la presencia de concentraciones elevadas de glucosa en la sangre de manera persistente o crónica, debido ya sea a un defecto en la producción de insulina, a una resistencia a la acción de ella para utilizar la glucosa, a un aumento en la producción de glucosa o a una combinación de estas causas.

Para el mes de junio la Estrategia no ha notificado casos de diabetes, ni prevalentes ni caso nuevo.



## SALUD OCUPACIONAL

Para el presente mes de junio no se ha notificado accidentes laborales como corto punzante en personal de salud y accidentes laborales en personas de empresa.

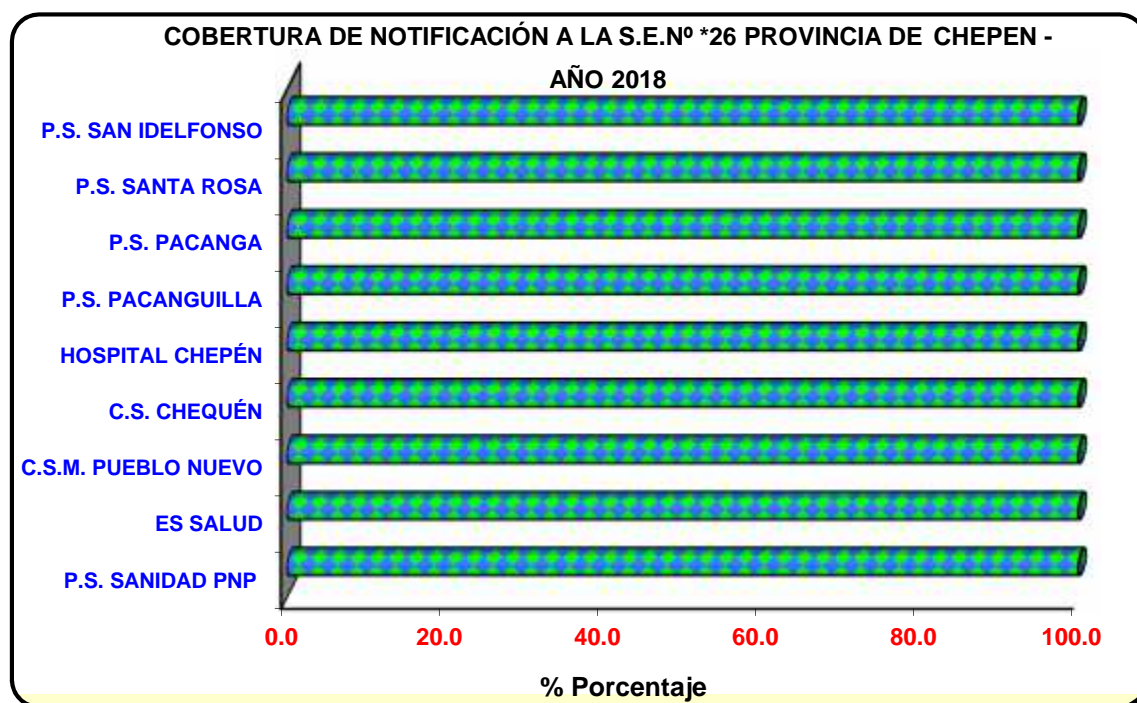


## COBERTURA DE NOTIFICACION

De los Establecimientos de Salud incorporados a la Red Provincial de Epidemiología se obtuvo una notificación oportuna del 100% en la S.E. N° 23 a la 26

RED CHEPÉN												
RED DE SALUD	UNIDADES NOTIFICANTES REGISTRADAS					TIPO DE NOTIFICACION	UNIDADES QUE NOTIFICARON EN LA S.E. :04					
	HOSP.	C.S.	P.S.	OTROS	TOTAL		HOSP.	C.S.	P.S.	OTROS	TOTAL	%
CHEPÉN	2	4	3	0	9	O.P.O.R.T.U.N.A POSITIVA	2	4	3	0	9	100.00
						O.P.O.R.T.U.N.A NEGATIVA	0	0	0	0	0	0.00
						O.P.O.R.T.U.N.A NO NOTIFICADO	0	0	0	0	0	0.00
						O.P.O.R.T.U.N.A TOTAL	2	4	3	0	9	100.00
Cobertura de Notificación							100.00	100.00	100.00	0.00	100.00	

Este Boletín es una publicación Mensual de la Unidad de Epidemiología de la Red Salud Chepén.



La información contenida en éste boletín es actualizada semanalmente, cuya fuente es el Registro Semanal de Enfermedades y Eventos sujetos a notificación inmediata y semanal, de los establecimientos de Salud que integran nuestra Red de Salud Chepén:

- ✓ Hospital de Apoyo Chepén.
- ✓ C.S.M. Pueblo Nuevo.

- ✓ *C.S. Chequén.*
- ✓ *P.S. Pacanga.*
- ✓ *P.S. Pacanguilla*
- ✓ *P.S. Santa Rosa*
- ✓ *P.S. San Idelfonso.*
- ✓ *Hospital I ESSALUD - Chepén.*
- ✓ *P.S. La Sanidad de la PNP.*

El Equipo Técnico de la Unidad de Epidemiología les agradece de antemano la contribución con sus reportes V.E.A. en forma semanal, a los encargados y/o responsables de las Unidades Notificantes de Epidemiología de los 09 Establecimientos de Salud que conforman la Provincia de Chepén; también un especial agradecimiento a la Sanidad de la Policía Nacional del Perú (PNP) y ESSALUD Chepén, quiénes como Unidades Notificantes alimentan la información para consolidar un registro real de la información Epidemiológica Provincial, dando realce a nuestra realidad y enfoque situacional de Salud.