

SEMANAS EPIDEMIOLOGICAS: 14 al 17 (01 de Abril al 28 de Abril 2018)

Presentación

Día Mundial de la Seguridad y la Salud en el Trabajo

La celebración del Día Mundial de la Seguridad y la Salud en el Trabajo consiste en una campaña anual internacional para promover el trabajo seguro, saludable y decente.

La OIT celebra el Día Mundial de la Seguridad y la Salud en el Trabajo el 28 de abril con el fin de promover la prevención de los accidentes del trabajo y las enfermedades profesionales en todo el mundo. Es una campaña de sensibilización destinada a centrar la atención internacional sobre la magnitud del problema y sobre cómo la creación y la promoción de una cultura de la seguridad y la salud puede ayudar a reducir el número de muertes y lesiones relacionadas con el trabajo.

El 28 de abril es también el día en el que el movimiento sindical mundial celebra su Jornada Internacional de Conmemoración de los Trabajadores Fallecidos y Lesionados, para así honrar la memoria de las víctimas de accidentes de trabajo y enfermedades profesionales, y se organizan con este motivo movilizaciones y campañas en todo el mundo.

La celebración del Día Mundial de la Seguridad y la Salud en el Trabajo forma parte de la Estrategia global en materia de seguridad y salud en el trabajo de la OIT, la cual promueve el fomento de una cultura de prevención en materia de seguridad y salud para todas las partes implicadas. En muchas partes del mundo, las autoridades nacionales, los sindicatos, las organizaciones de trabajadores y los profesionales del sector de seguridad y salud organizan actividades para celebrar esta fecha. Le invitamos a que se una a nosotros en la celebración de este día tan importante y que comparta con nosotros las actividades que usted organice.

Desde el año 2003, la Organización Internacional del Trabajo (OIT) observa el Día Mundial haciendo hincapié en la prevención de los accidentes y las enfermedades en el lugar de trabajo, apoyándose en las características tradicionales que fortalecen su acción: el tripartismo y el diálogo social.

El Día Mundial forma parte integral de la estrategia global de la OIT en materia de seguridad y salud en el trabajo, tal y como se establece en las Conclusiones de la Conferencia Internacional del Trabajo de junio de 2003. Uno de los pilares de dicha estrategia son las actividades de movilización; el Día Mundial es una herramienta importante para sensibilizar a la población sobre cómo hacer que el trabajo sea seguro y saludable y sobre la necesidad de darle un mayor peso político a la seguridad y la salud en el trabajo.

Análisis y Situación de Salud

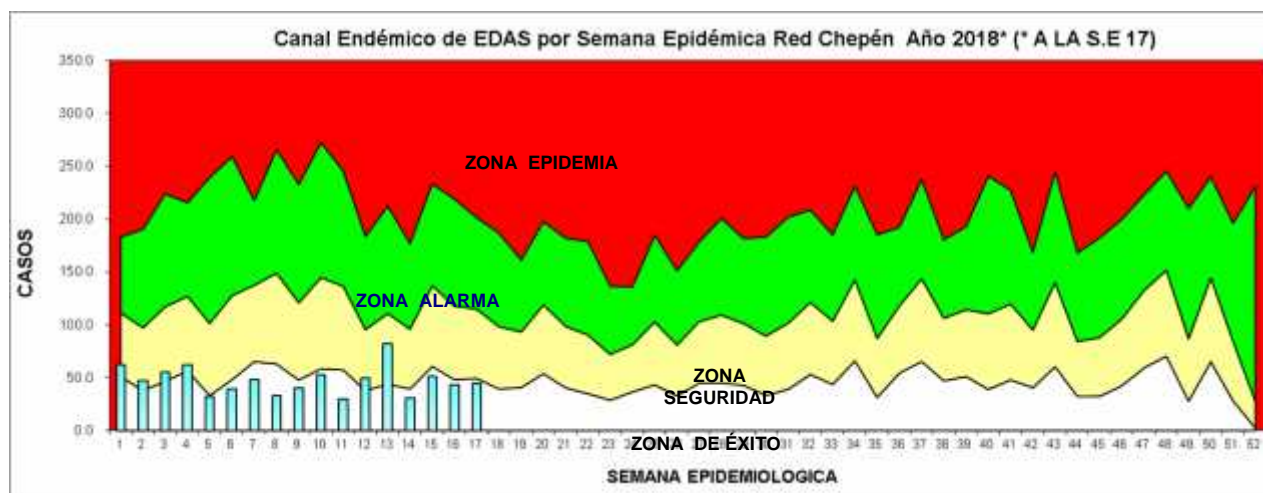
Situación epidemiológica de las Enfermedades Diarreicas Agudas (EDA) en Chepén, SE (14 – 17) - 2018

I. Situación Actual

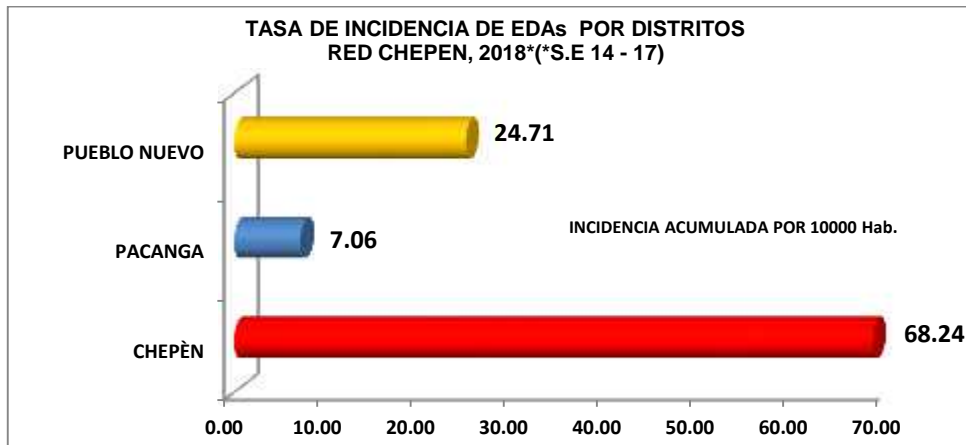
Durante el periodo comprendido (SE 14 a la 17) Se notificaron 170 episodios de EDAs acuosas con una tasa de Incidencia de 1.89 x 1000 hab. Nos permitió monitorear la tendencia de las EDAs, que son reportados por los establecimientos de salud de la Red local de Epidemiología, no presentándose defunciones.

DISTRITO	CASOS EN LA PRESENTE SEMANA						CASOS ACUMULADOS							
	ACUOSA	DISENTÉRICA	HOSP. TOT. EDAS	DEFUN. C.	TOTAL	Incid. Sem. x 1000 hab.	ACUOSA	DISENTÉRICA	HOSP. TOT. EDAS	DEFUNC.	TOTAL EDAS	Incid. Acum. x 10,000 hab.	% DISENT.	
CHEPEN	116	0	0	0	116	14.17	712	1	0	0	713	140.55	0.1	
PACANGA	12	0	0	0	12	5.68	32	0	0	0	32	13.39	0.0	
PUEBLO NUEVO	42	0	0	0	42	30.19	183	0	0	0	183	122.09	0.0	
	170	0	0	0	170	1.89	927	1	0	0	928	107.64	0.1	
INCIDENCIA ACUMULADA PROVINCIAL DE EDAS x 10000 hab.								107.64						
RAZÓN DE EDAS ACUOSA/DISENTÉRICA								927.0						

Con respecto al canal endémico, nos permite conocer el comportamiento y evaluar la naturaleza endémica o epidémica de una enfermedad, con respecto a las EDAs nos encontramos en zona de éxito, no habido incremento de casos.

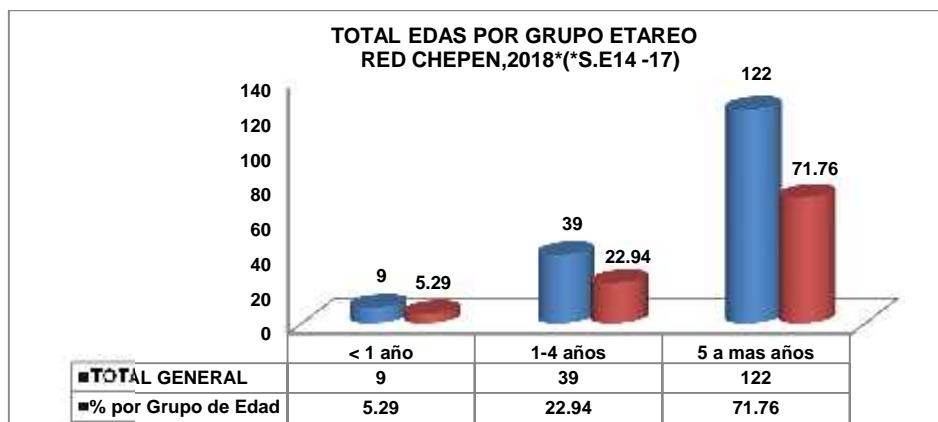


Durante el periodo comprendido (SE 14 a la 17) los distritos que han reportado episodios de EDAs, son el distrito de Chepén con 116 casos, con una tasa de incidencia de 68.24 x 10000 hab. Seguido del distrito de Pueblo Nuevo con 42 casos representando el 24.71 x 10000 hab y el distrito de Pacanga reporto 12 casos con una tasa de incidencia 7.06 x 10000 hab.



Fuente: UNIDAD DE EPIDEMIOLOGÍA - RED SALUD CHEPEN

Del total de episodios de EDAs, 9 (5.29%) fueron notificados en menores de 1 año, 39 casos (22.94 %) en niños de 1 a 4 años y 122 (71.76%) en mayores de 5 años.



Fuente: UNIDAD DE EPIDEMIOLOGÍA - RED SALUD CHEPEN

La diarrea aguda suele durar menos de 7 días y no más de 14 días. En los primeros meses de la vida, un cambio en la consistencia de las heces es más indicativo de diarrea que el número de deposiciones

Las EDA clasificada como diarrea aguda acuosa, se define por presentar aumento en frecuencia (3 o más veces en 24 horas), fluidez y/o volumen de las deposiciones en comparación a lo habitual, con pérdida variable de agua y electrolitos y cuya duración es menor de 14 días. En la diarrea aguda disintérica, se presenta aumento en frecuencia y fluidez de las deposiciones, de volumen escaso o moderado y que además evidencia en las heces sangre visible y moco

De los episodios de diarrea aguda notificados durante el periodo comprendido (SE 14 a la 17), el 100% fueron acuosas, mientras que EDAs disintérica no se ha notificado.

II. Conclusiones

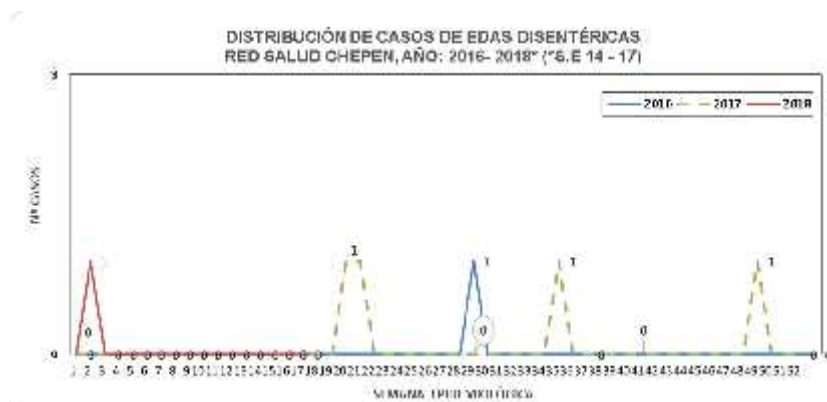
- ✓ Durante el periodo comprendido (SE 14 a la 17) se notificaron 170 episodios de diarrea aguda en todas las edades, con una TIA de 1.89 por 1000 habitantes, disminuyendo los casos de EDAs en el presente mes.
- ✓ De acuerdo al canal endémico, los episodios de EDAs nos seguimos ubicando en zona de éxito.
- ✓ Del total de episodios de EDAs, 9 (5.29%) fueron notificados en menores de 1 año, 39 casos (22.94 %) en niños de 1 a 4 años y 122 (71.76%) en mayores de 5 años.

III. Recomendaciones

- ✓ Promover las medidas higiénicas y cuidado de los menores en el hogar, mediante el consumo de agua segura, alimentos en buen estado, lavado y desinfección de frutas y verduras, lavado de las manos antes de comer y después de ir al baño.
- ✓ Fomentar la lactancia materna durante los primeros seis meses de vida.
- ✓ Fortalecer y monitorizar la vigilancia e inspección de los alimentos comercializados.
- ✓ Se está fortaleciendo y monitorizando la calidad del agua en la vigilancia del agua para consumo humano a nivel de la provincia priorizando los distritos de Pacanga y Pueblo Nuevo como quintiles II y III de pobreza. Sin dejar de lado el resto de reservorios a nivel de la Provincia.
- ✓ Realizar la capacitación de agentes comunitarios de salud, para que cumplan un rol educador y de atención precoz de casos de diarrea por medio de rehidratación oral en la comunidad.
- ✓ Fortalecer la vigilancia epidemiológica; prestando atención a patrones inusuales de comportamiento o aumento de casos de EDAs.

EDAS DISENTERICAS

Durante el periodo comprendido (SE 14 a la 17) no se notificó casos de EDAS Disentéricas en la provincia de Chepen.



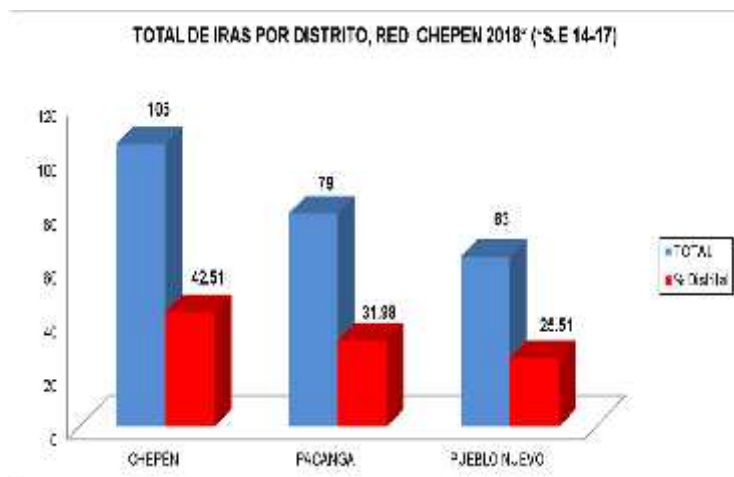
2013	2014	2015	2016	2017	2018
15	9 Casos	02 Casos	1 casos	2 casos	0

ENFERMEDADES RESPIRATORIAS

Durante el periodo comprendido (SE 14 a la 17) se han notificado 247 casos de Infecciones Respiratorias Agudas (IRAs), con una incidencia semanal de 2.75 x 1000 hab. Y una incidencia acumulada de 99.5 x 10000 hab. El distrito sanitario de Chepén reporto 105 casos, 79 corresponden al Distrito sanitario de Pacanga y 63 al distrito sanitario de Pueblo Nuevo. No se reportó defunción por IRAs.

DISTRIBUCIÓN CASOS y TASAS DE IRAS y NEUMONÍAS EN MENORES DE 5 años SEGÚN DISTRITOS PROVINCIA DE CHEPEN S.E. Nº 14 – 17 AÑO 2018

PROVINCIA	DISTRITO	CASOS EN LA PRESENTE SEMANA								CASOS ACUMULADOS								
		IRAS NO NEUMONÍAS	NEUMONÍA	NEUM. GRAVE + EMG.	HOSP. NEUM. + NMG.	DEFUNC.	SOB / ASMA	TOTAL IRAS	Incid. Sem. IRAS X 1,000	IRAS NO NEUMONÍAS	NEUMONÍA TOTAL	NEUM. GRAVE + EMG.	HOSP. NEUM. + NMG.	DEFUNC.	SOB / ASMA	TOTAL IRAS	Incid. Acum. IRAS X 10,000	Incid. Acum. Neum. X 10,000
CHEPEN	CHEPÉN	105	0	0	0	0	1	105	25.10	407	2	0	0	0	14	409	80.2	0.48
	PACANGA	79	0	0	0	0	0	79	37.39	225	0	0	0	1	225	94.2	0.00	
	PUEBLO NUEVO	63	0	0	0	0	0	63	45.29	260	0	0	0	0	260	173.5	0.00	
TOTAL CHEPÉN		247	0	0	0	0	1	247	2.75	892	2	0	0	0	15	894	99.5	0.26
RAZÓN DE IRAS/NEUMONÍAS								446.00										



Fuente: VEA - EPI-RSCH.

Durante el periodo comprendido (SE 14 a la 17) los distritos sanitarios reportaron episodios de IRAs, el distrito de Chepén notifico 105 casos con una tasa de incidencia 42.51 x 1000 habitantes, seguido de Pacanga con 79 casos y una tasa del 31.98 x 1000, y con 63 casos el distrito de Pueblo Nuevo con una tasa del 25.51 x 1000 hab.

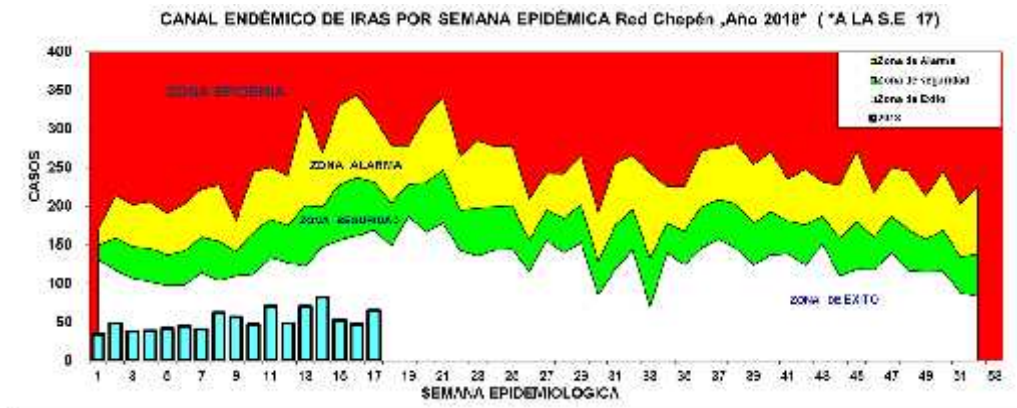
IRAS SEGÚN GRUPOS DE EDAD Y DISTRITOS
PROVINCIA DE CHEPEN S.E. Nº 14 a la 17 Año 2018



La distribución de casos de IRAs por grupos de edad durante el periodo comprendido (SE 14 a la 17) es de 1.62% en el grupo de menor de 2 meses, 25.91% para la etapa de vida correspondiente a 2 a 11 meses y el 72.47% a la etapa que comprende de 1 a 4 años. Los casos de IRAs han aumentado ligeramente por el mismo cambio climático que estamos pasando.

Fuente: VEA/EPI-RSCH.

Con respecto al canal endémico, nos permite conocer el comportamiento y evaluar la naturaleza endémica o epidémica de una enfermedad, con respecto a las IRAs nos encontramos en zona de éxito, no habido incremento de casos.



NEUMONIAS en MENORES de 5 AÑOS:

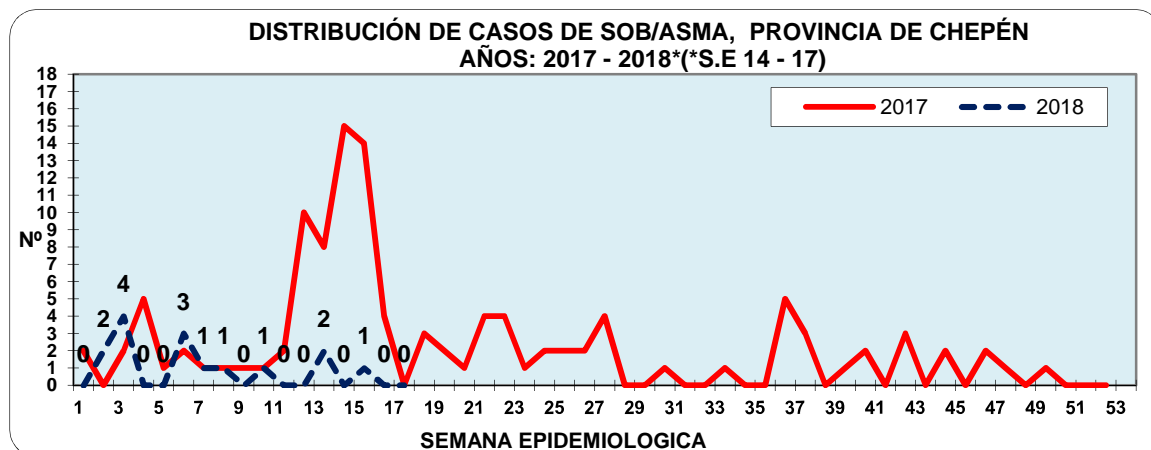
Durante el periodo comprendido (SE 14 a la 17), no se ha reportado caso de Neumonía en menores de 5 años, durante el 2017, en el mismo periodo no se reportó caso de neumonía.

Lo que si se ha notificado es una neumonía en persona adulta de 84 años de edad hospitalizado en el servicio de medicina.



SOB/ASMA

Durante el periodo comprendido (SE 14 a la 17) se ha notificado 1 caso de SOB/ASMA, con un acumulado de 15 casos con una incidencia de 1.93 x 1000 hab. En el año 2017 hasta la SE *17 se reportó un acumulado de 69 casos, habiendo una disminución abismal para el presente año.



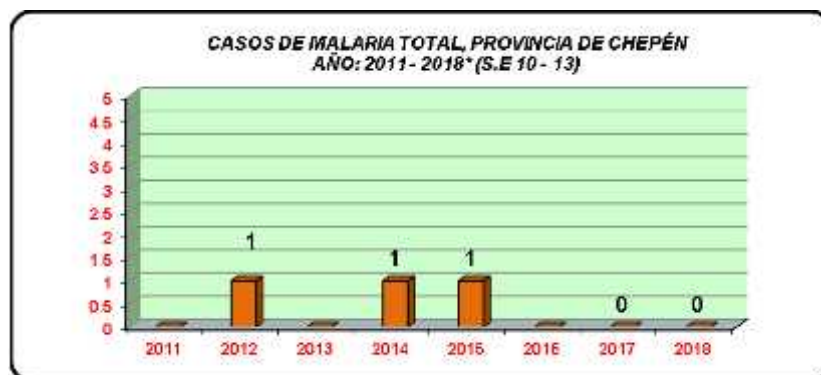
Fuente: VEA/EPI-RSCH

IRAG/INFLUENZA Y OTROS VIRUS RESPIRATORIO

Durante el periodo comprendido (SE 14 a la 17) no se ha notificado caso de Influenza y OVR, IRAG en la provincia de Chepén. Tampoco INFLUENZA AH1N1, ni casos positivo para INFLUENZA AH3N2, ni para INFLUENZA tipo B.

ENFERMEDADES METAXENICAS

Son enfermedades transmisibles, transmitida al huésped humano por un portador animado no humano denominado vector. Chepén desde 1998 la Unidad de Epidemiología no ha reportado casos de malaria autóctonos, se ha notificado casos. Durante el periodo comprendido (SE 14 a la 17) no se notifico casos.



Fuente: VEA/EPI-RSCH

DENGUE

Antecedentes

El virus del dengue es uno de los mayores agentes patógenos emergentes que se han extendido geográficamente en los últimos años, de 9 países con transmisión, hace 6 décadas, a más de 100 países en la actualidad. Según una estimación, ocurren 390 millones de infecciones por dengue cada año, con un rango entre 284 a 528 millones, de los cuales 96 millones (rango de 67 a 136 millones) presentan signos y/o síntomas en cualquiera de sus formas clínicas.

La presencia de los casos de dengue en el Perú está relacionada a la reintroducción del *Aedes aegypti* en Iquitos en 1984, después de su eliminación del país en 1958. En 1990 ocurre el primer brote de dengue con más de 7858 casos asociados al DENV-1, el mismo que afectó el departamento de Loreto, San Martín y Ucayali; a partir de entonces la transmisión de dengue tiene un comportamiento endémico con periodos epidémicos en la selva peruana y con tendencia a mantener este comportamiento en la costa norte.

II. Situación Actual

En la Provincia de Chepén, Durante el periodo comprendido (SE 14 a la 17), no se han notificado casos de dengue confirmados al sistema de vigilancia, casos probables se están notificando pero no cumplen con los criterios o definición de caso.

El escenario epidemiológico actualmente Hasta la semana epidemiológica (SE) 13-2018 escenario II ya que tenemos al vector pero no estamos reportando casos.

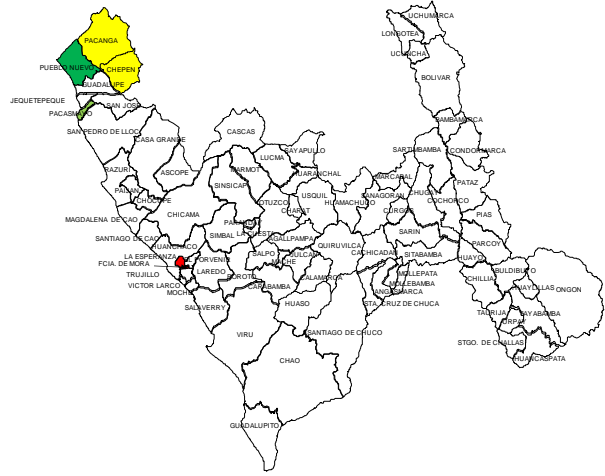
Distrito	Jurisdicción	Escenario I	Escenario II	Escenario III	Población
Chepén	Chepén				42663
	Chequen				8067
TOTAL					50730
Pacanga	Pacanga				5669
	Pacanguilla				18223
TOTAL					23892
Pueblo Nuevo	Pueblo Nuevo				8571
	Santa Rosa				4044
	San Ildefonso				2375
TOTAL					14989
TOTAL					89611

Fuente: VEA- UNIDAD DE EPIDEMIOLOGÍA - RED SALUD CHEPEN

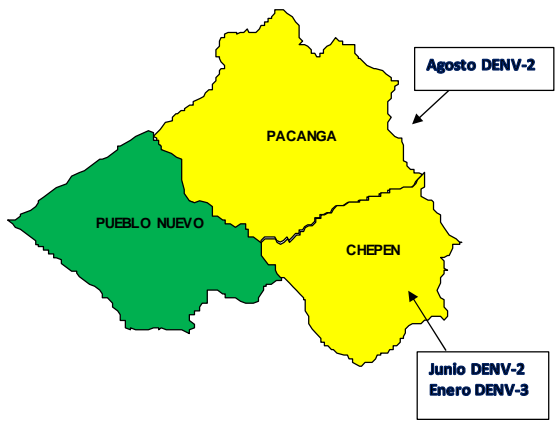
Distribución del Riesgo de Dengue en la Región La Libertad

Distribución del Riesgo en la Región La libertad

El *Aedes aegypti* está instalado en toda la costa de la región La Libertad, como podemos observar la provincia de Chepén está en escenario II de transmisión.



**Distribución de casos y tasas de incidencia de dengue por etapa de vid
Circulación de Serotipos de dengue a nivel del Distrito de Chepén 2018**



Las condiciones ambientales actuales, con persistencia de lluvias en la costa norte e incremento de la temperatura (> de 40 °C) y humedad ambiental, propiciarían el ambiente favorable para aumentar la población de los vectores y en consecuencia el alto riesgo de transmisión de la enfermedad en la población susceptible.

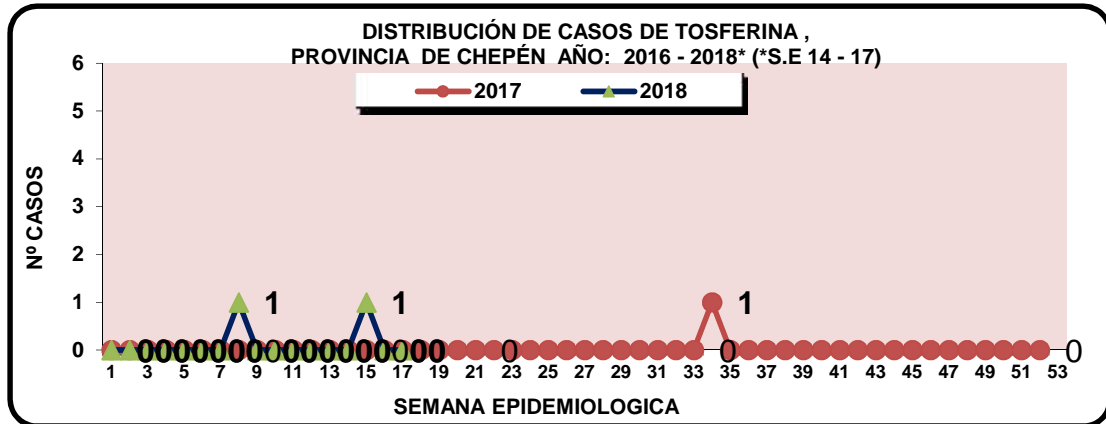
Las condiciones de saneamiento básicos deficientes en los sectores del distrito de Chepén, por la falta o racionamiento intermitente del agua potable en las viviendas y el inadecuado tapado y limpieza de los recipientes que almacenan agua, favorece el incremento de los criaderos del vector del dengue.

La población está en constante movimiento entre las diversas localidades en el interior del país por diversos motivos (personal, laboral, negocios, labor policial o militar, etc.), lo cual facilita la dispersión de la enfermedad.

ENFERMEDADES INMUNOPREVENIBLES

TOS FERINA

Durante el periodo comprendido (SE 14 a la 17), no se ha reportado caso de tos ferina. Hasta la SE 17 se tiene un acumulado de 02 casos. Para el año 2017 SE 34 se reportó un caso de tos ferina.



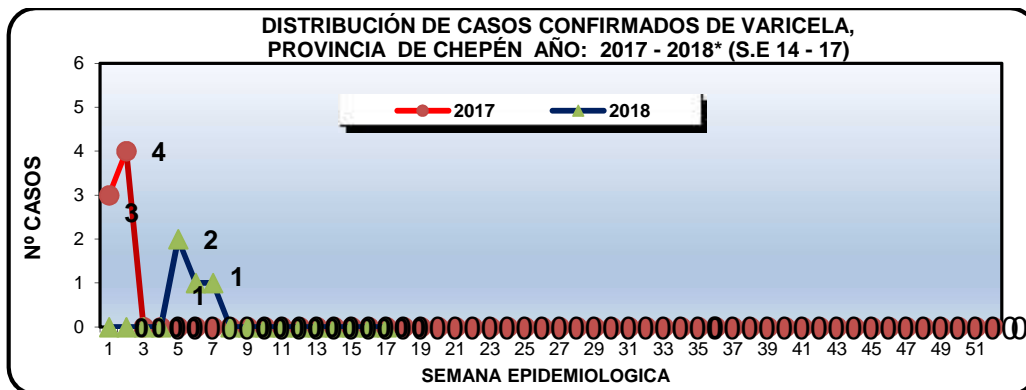
Fuente: VEA/EPI-RSCH

SARAMPION Y RUBEOLA

Durante el periodo comprendido (SE 14 a la 17) no se ha notificado caso probable de Sarampión. La Unidad de Epidemiología realiza diariamente la Búsqueda Activa Institucional. Para detectar a tiempo estas enfermedades proceso de eliminación.

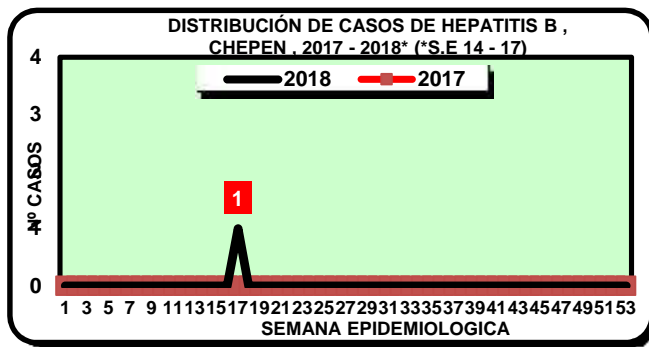
VARICELA

Durante el periodo comprendido (SE 14 a la 17) no se han notificado casos nuevos por varicela.



Fuente: VEA/EPI-RSCH

HEPATITIS B



Durante el periodo comprendido (SE 14 a la 17) se ha notificado caso nuevo por esta enfermedad, en gestante I trimestre de gestación, con una incidencia de 0.11.

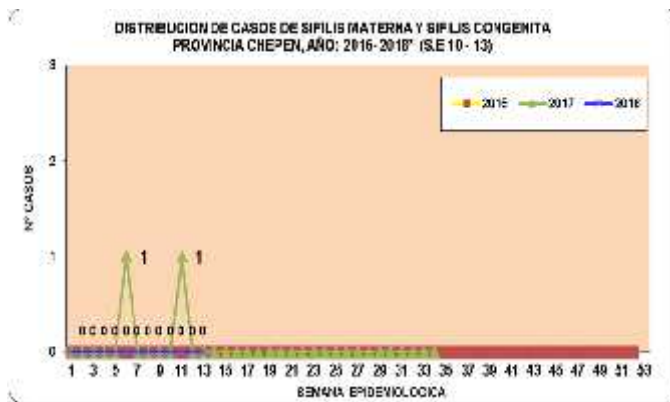
VIH-SIDA



Fuente: VEA/EPI-RSCH

Durante el periodo comprendido (SE 14 a la 17) no se han reportado casos nuevos de VIH, el año 2017 en el mismo periodo no se han reportado casos de VIH.

SIFILIS CONGENITA/SÍFILIS MATERNA



Fuente: VEA/EPI-RSCH

Durante el periodo comprendido (SE 14 a la 17) no se ha notificado caso de sífilis congénita ni sífilis materna.

OFIDISMO

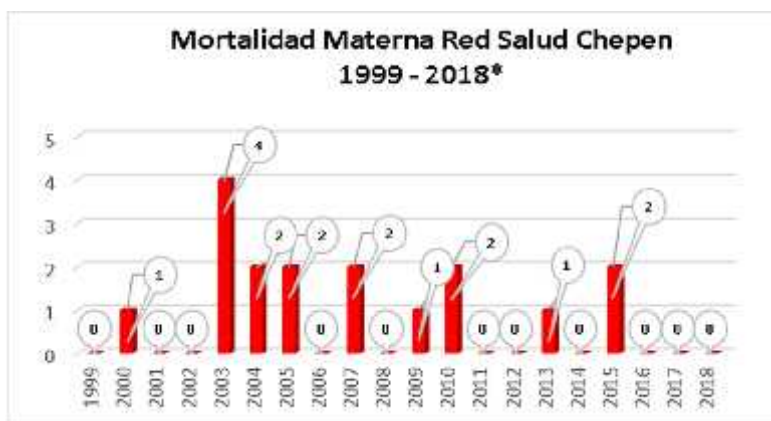
Durante el periodo comprendido (SE 14 a la 17) no se ha notificado caso nuevo por este evento. A pesar que la Provincia de Chepén geográficamente es agrícola, donde los ríos y tierras muestran zonas densas no hay reporte por este evento.

ARACNIDO:

Durante el periodo comprendido (SE 14 a la 17), no se ha notificado caso por este daño, para el año 2017 tampoco se notificó.

MORTALIDAD MATERNA

Durante el periodo comprendido (SE 14 a la 17), no se ha notificado casos de muerte materna, igualmente para el año 2017 para este periodo tampoco se notificó.



Fuente: VEA/EPI-RSCH

MORTALIDAD PERINATAL Y NEONATAL:

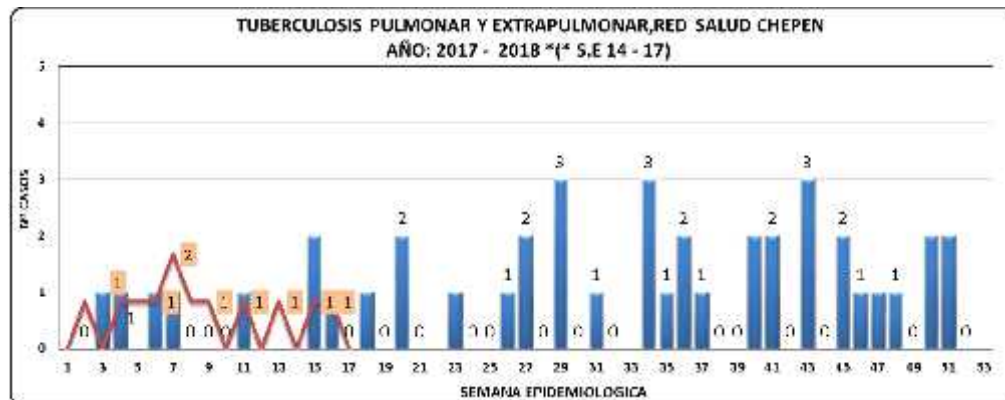
Durante el periodo comprendido (SE 14 a la 17) no se han notificado casos de muerte perinatal. Teniendo un acumulado de 01 muerte perinatal.



Fuente: VEA/EPI-RSCH

TUBERCULOSIS:

Durante el periodo comprendido (SE 14 a la 17), se han notificado 02 casos de tuberculosis pulmonar. Con un acumulado de 12 casos y una tasa de incidencia de 1.32 x 1000 hab. Así pues para el año 2017, durante estas semanas se notificaron 03 casos, se incide en mejorar la captación de SR y el empoderamiento de



Fuente: VEA -EPI - RED SALUD CHEPEN

INFECCIONES INTRAHOSPITALARIAS

La vigilancia epidemiológica de las Infecciones Asociadas a la Atención de Salud (IAAS) es uno de los principales instrumentos para conocer la situación de las IIH de modo de programar acciones de prevención y control e identificar áreas que pueden requerir investigaciones especiales.

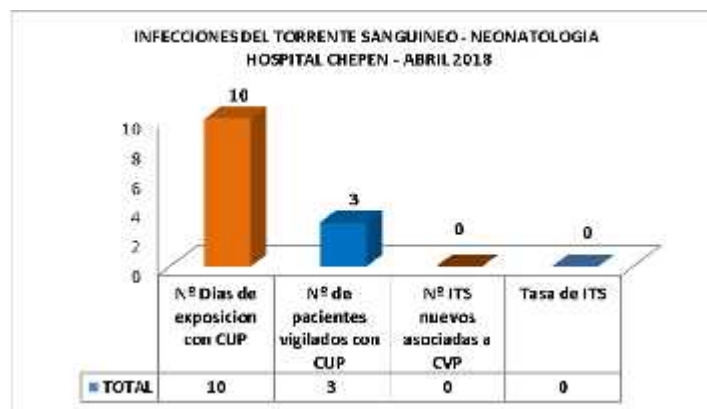
El Hospital de Apoyo Chepén es nivel II - 1 realizamos la vigilancia en los servicios de Medicina - Cirugía, Neonatología - Pediatría, Ginecoobstetricia.

Servicios	Tipo de IIH	Factor de Riesgo	Estándar II-1	Procedimiento Invasivo días exp.
Neonatología Pediatría	Infecciones del torrente sanguíneo	Catéter venoso periférico	0.13	ITS a CVP x 1000 días exp.
Ginecoobstetricia	Endometritis	Parto Vaginal	0.12	Endometritis a parto vaginal x 100 partos
	Endometritis	Parto Cesarea	0.19	Endometritis a parto cesarea x 100 partos
	Infección Herida Operatoria	Parto Cesarea	1.07	IHO a cesarea x 100
Medicina	Infección de tracto urinario	Catéter urinario permanente	0.93	ITU a CUP x 1000 días exp.
Cirugía	Infección de tracto urinario	Catéter urinario permanente	0.6	ITU a CUP x 1000 días exp.
	Infección Herida Operatoria	Colecistectomía	0.39	IHO Hernioplastía x 100
	Infección Herida Operatoria	Hernioplastía inguinal	0.66	IHO Colecistectomía x 100

En el servicio de Pediatría-Neonatología se hace la vigilancia a las infecciones del torrente sanguíneo por uso de catéter venoso periférico. Durante el mes no se han reportado casos de infección del torrente sanguíneo por catéter venoso periférico.

PESO	Catéter Venoso periférico (CVP)			
	Nº Días de exposición con CVP	Nº de pacientes vigilados con CVP	Nº ITS nuevos asociadas a CVP	Tasa de ITS
Menor a 1500 gr.	0	0	0	0
1501 gr. - 2500 gr.	5	1	0	0
Mayor a 2500 gr.	5	2	0	0
TOTAL	10	3	0	0

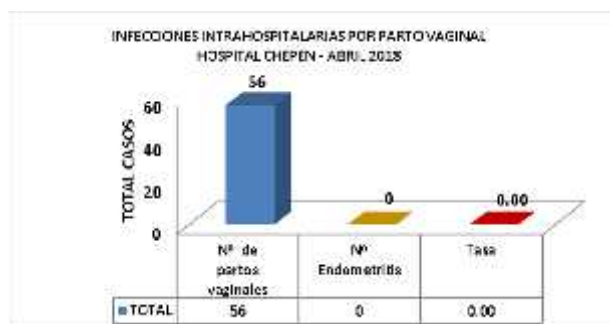
Fuente: UNIDAD DE EPIDEMIOLOGÍA - RED SALUD CHEPEN



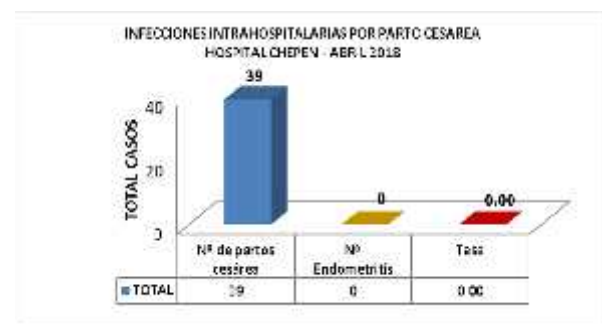
Fuente: UNIDAD DE EPIDEMIOLOGÍA - RED SALUD CHEPEN

En el servicio de Gineco-Obstetricia notificamos las endometritis puerperales en mujeres post parto vaginal y/o cesárea, así como las IHO por parto cesárea. Para el mes de abril del año 2018 se ha notificado un caso de Infección de Herida operatoria.

NOMBRE DEL HOSPITAL	Parto Vaginal			Parto Cesárea				
	Nº de partos vaginales	Nº Endometritis	Tasa	Nº de partos cesárea	Nº Endometritis	Tasa	Nº IHO	Tasa
CHEPÉN	56	0	0.00	39	0	0.00	1	2.56



Fuente: UNIDAD DE EPIDEMIOLOGÍA - RED SALUD CHEPEN



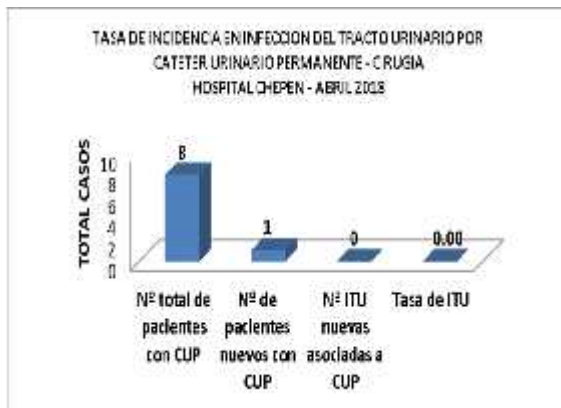
Fuente: UNIDAD DE EPIDEMIOLOGÍA - RED SALUD CHEPEN



Fuente: UNIDAD DE EPIDEMIOLOGÍA - RED SALUD CHEPEN

En el servicio de Medicina y Cirugía se vigila las infecciones por catéter urinario permanente, no presentándose casos por este procedimiento, ni infecciones de heridas operatorias por Colectostomía ni por Herniorrafias.

SERVICIO DE MEDICINA				SERVICIO DE CIRUGIA									
Catéter Urinario Permanente (CUP)				Catéter Urinario Permanente (CUP)				Colectostomía			Hernioplastia Inguinal		
Nº total de pacientes con CUP	Nº de pacientes nuevos con CUP	Nº ITU nuevas asociadas a CUP	Tasa de ITU	Nº total de pacientes con CUP	Nº de pacientes nuevos con CUP	Nº ITU nuevas asociadas a CUP	Tasa de ITU	Nº de pacientes nuevos operados	Nº IHO	Tasa	Nº de pacientes nuevos operados	Nº IHO	Tasa
0	0	0	0.00	8	1	0	0.00	8	0	0.00	3	0	0.00



Fuente: UNIDAD DE EPIDEMIOLOGÍA - RED SALUD CHEPEN



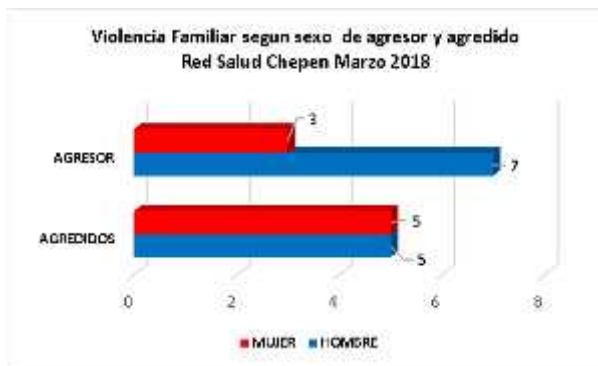
Fuente: UNIDAD DE EPIDEMIOLOGÍA - RED SALUD CHEPEN

NO TRANSMISIBLES

VIOLENCIA FAMILIAR:

La violencia es todo aquello que se ejecuta con fuerza y brusquedad, o que hace contra la voluntad y el gusto de uno mismo. Se trata de un comportamiento deliberado que puede ocasionar daños físicos o psíquicos a otros sujetos. Por lo general un comportamiento violento busca obtener o imponer algo por la fuerza. La violencia familiar, por lo tanto, es la acción u omisión que el integrante de un grupo familiar ejerce contra otro y que produce un daño no accidental en el aspecto psíquico o físico.

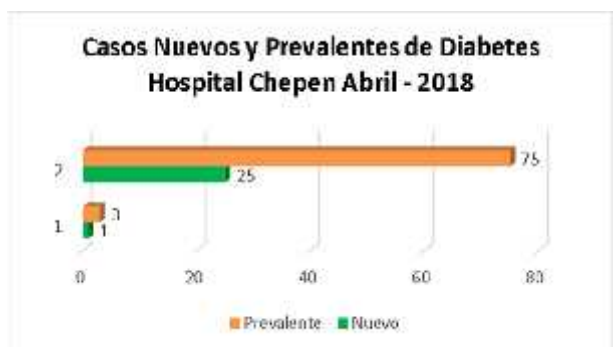
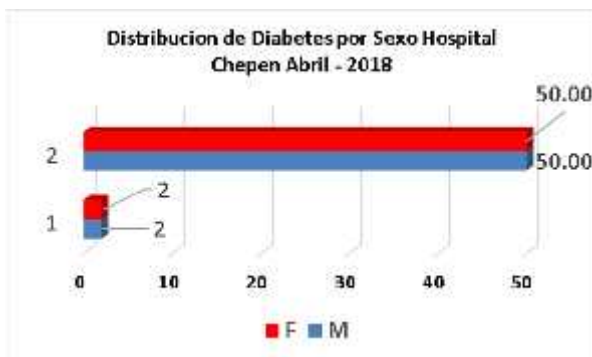
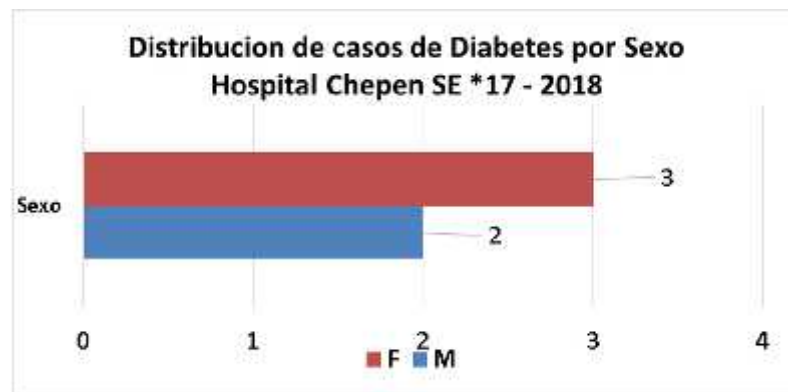
Para el presente mes la estrategia de Salud Mental ha reportado tamizaje de violencia Familiar.



DIABETES:

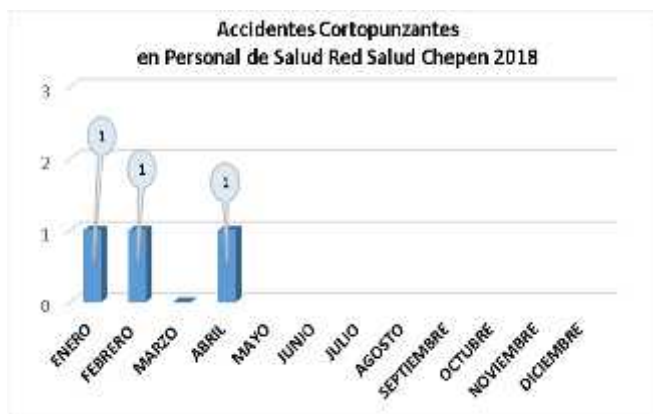
La diabetes mellitus es un conjunto de trastornos metabólicos, cuya característica común principal es la presencia de concentraciones elevadas de glucosa en la sangre de manera persistente o crónica, debido ya sea a un defecto en la producción de insulina, a una resistencia a la acción de ella para utilizar la glucosa, a un aumento en la producción de glucosa o a una combinación de estas causas.

Para el mes de abril 2018 la Estrategia ha notificado 04 casos de diabetes, 03, prevalentes y 01 caso nuevo.



SALUD OCUPACIONAL

Para el presente mes de Abril se notificó un accidente laboral como corto punzante en personal de salud.

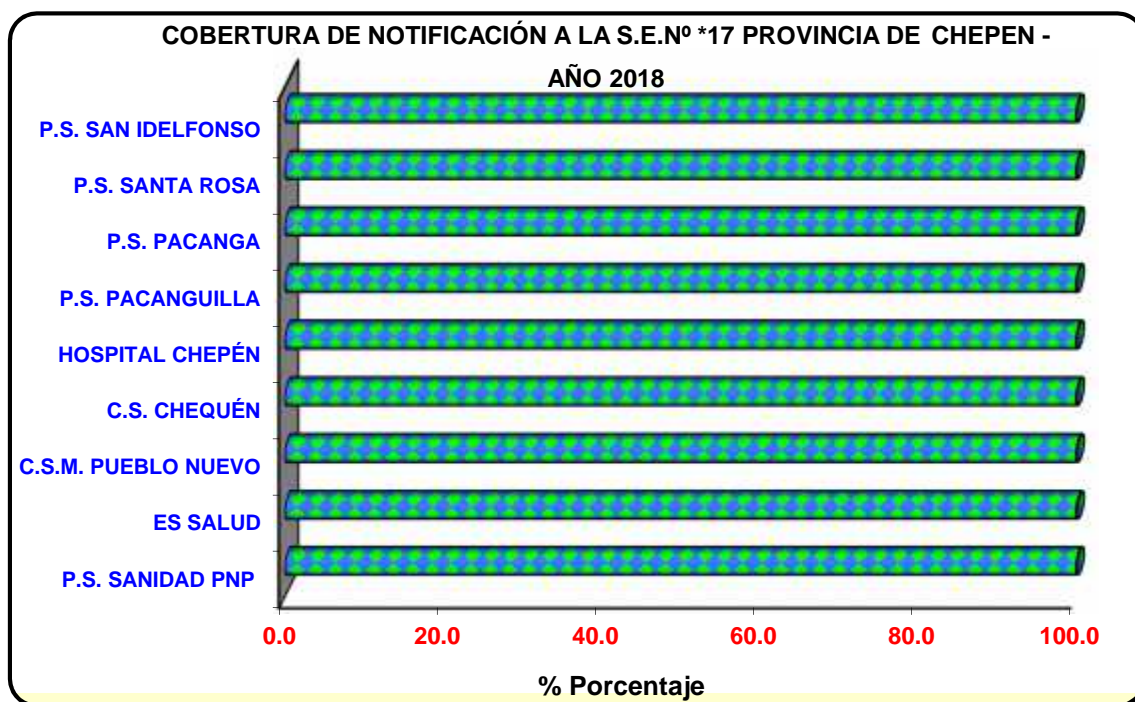


COBERTURA DE NOTIFICACION

De los Establecimientos de Salud incorporados a la Red Provincial de Epidemiología se obtuvo una notificación oportuna del 100% en la S.E. N° 14 a la

RED CHEPÉN												
RED DE SALUD	UNIDADES NOTIFICANTES REGISTRADAS					TIPO DE NOTIFICACION	UNIDADES QUE NOTIFICARON EN LA S.E. :04					
	HOSP.	C.S.	P.S.	OTROS	TOTAL		HOSP.	C.S.	P.S.	OTROS	TOTAL	%
CHEPÉN	2	4	3	0	9	OPORTUNA POSITIVA	2	4	3	0	9	100.00
						OPORTUNA NEGATIVA	0	0	0	0	0	0.00
						NO NOTIFICADO	0	0	0	0	0	0.00
						TOTAL	2	4	3	0	9	100.00
Cobertura de Notificación							100.00	100.00	100.00	0.00	100.00	

Este Boletín es una publicación Mensual de la Unidad de Epidemiología de la Red Salud Chepén.



La información contenida en éste boletín es actualizada semanalmente, cuya fuente es el Registro Semanal de Enfermedades y Eventos sujetos a notificación inmediata y semanal, de los establecimientos de Salud que integran nuestra Red de Salud Chepén:

- ✓ *Hospital de Apoyo Chepén.*
- ✓ *C.S.M. Pueblo Nuevo.*
- ✓ *C.S. Chequén.*
- ✓ *P.S. Pacanga.*
- ✓ *P.S. Pacanguilla*
- ✓ *P.S. Santa Rosa*
- ✓ *P.S. San Idelfonso.*
- ✓ *Hospital I ESSALUD - Chepén.*
- ✓ *P.S. La Sanidad de la PNP.*

El Equipo Técnico de la Unidad de Epidemiología les agradece de antemano la contribución con sus reportes V.E.A. en forma semanal, a los encargados y/o responsables de las Unidades Notificantes de Epidemiología de los 09 Establecimientos de Salud que conforman la Provincia de Chepén; también un especial agradecimiento a la Sanidad de la Policía Nacional del Perú (PNP) y ESSALUD Chepén, quienes como Unidades Notificantes alimentan la información para consolidar un registro real de la información Epidemiológica Provincial, dando realce a nuestra realidad y enfoque situacional de Salud.