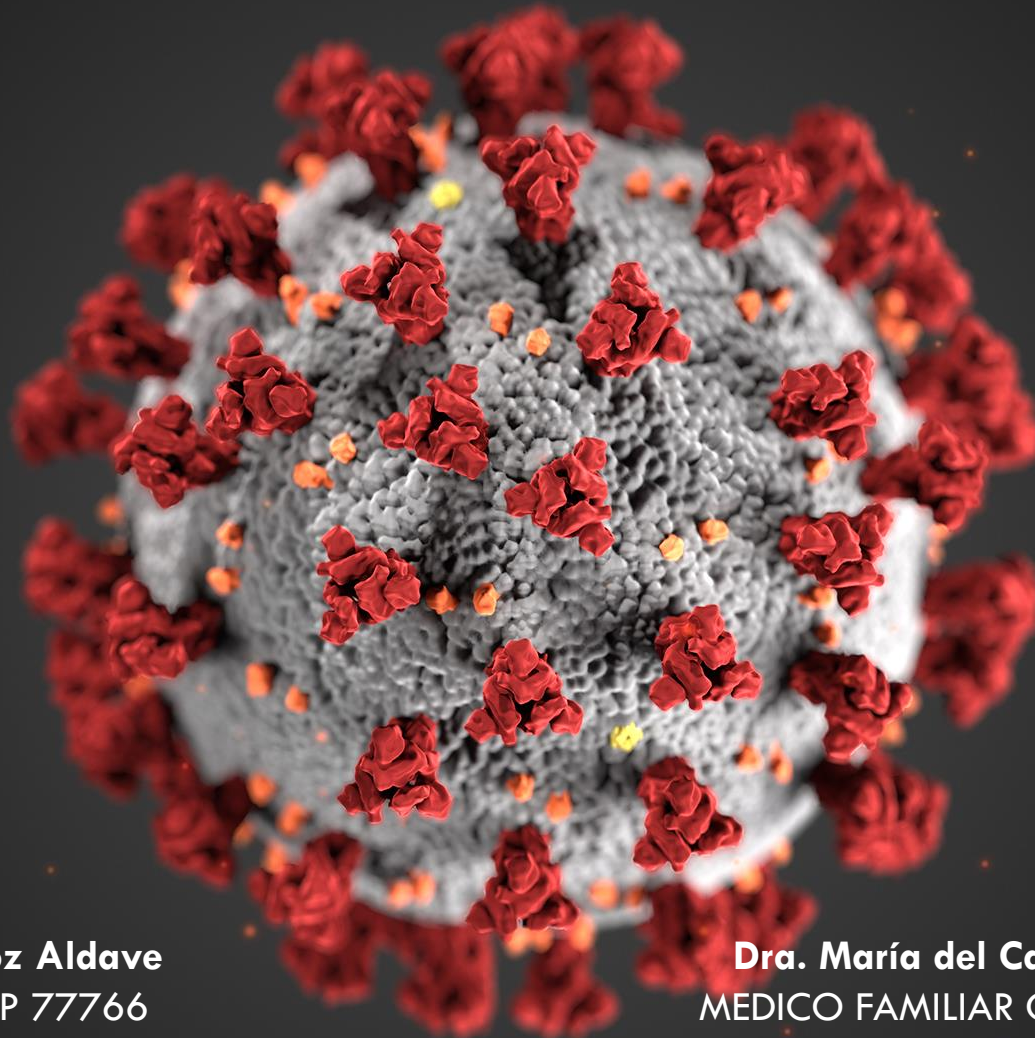


SITUACION ACTUAL DE CHEPEN COVID-19 AL 23 DE ABRIL



Dr. Juan Eduardo Quiroz Aldave
MEDICO CIRUJANO CMP 77766

Dra. María del Carmen Durand Vásquez
MEDICO FAMILIAR CMP 63808 RNE 35432



Dr. Jorge Torres Díaz
GERENTE DE LA RED DE SALUD CHEPEN

Dr. Diamer Ramírez Gavidia
DIRECTOR DEL HOSPITAL DE APOYO CHEPEN

Dr. Juan Eduardo Quiroz Aldave
MEDICO CIRUJANO CMP 77766

Dra. María del Carmen Durand Vásquez
MEDICO FAMILIAR CMP 63808 RNE 35432

Lic. Walter Vallejo Delgado
COORDINADOR DE EPIDEMIOLOGIA HACH

SITUACION A NIVEL MUNDIAL

COVID-19 AL 23 DE ABRIL

2,699,338 CASOS 188,437 MUERTES

SITUACION A NIVEL NACIONAL

COVID-19 AL 23 DE ABRIL

20,914 CASOS 572 MUERTES

SITUACION A NIVEL LA LIBERTAD

COVID-19 AL 23 DE ABRIL

410 CASOS 23 MUERTES

SITUACION PROVINCIA DE CHEPEN

COVID-19 AL 23 DE ABRIL

55 CASOS 3 MUERTES

Casos por millón de personas

Dr. Juan Eduardo Quiroz Aldave
MEDICO CIRUJANO CMP 77766

Dra. María del Carmen Durand Vásquez
MEDICO FAMILIAR CMP 63808 RNE 35432

SALA SITUACIONAL COVID-19

INFORMACIÓN OFICIAL A TU ALCANCE

Actualización hasta las 00.00 horas del 23 de abril



PM+ PR Incluye > pruebas moleculares + pruebas rápidas



EL PERÚ PRIMERO

Dr. Juan Eduardo Quiroz Aldave
MEDICO CIRUJANO CMP 77766

SALA SITUACIONAL COVID-19

23 - 04 - 2020 / LA LIBERTAD



#YoMeQuedo EnCasa

Si presentas síntomas llama al 106 902758140 ó 902758132



Juntos por la Prosperidad

Dra. María del Carmen Durand Vásquez
MEDICO FAMILIAR CMP 63808 RNE 35432

CASOS CONFIRMADOS DE COVID-19 EN CHEPEN POR EDAD Y SEXO

GRUPO ETAREO	CASOS	PORCENTAJE
LACTANTE <0-2> AÑOS	0	0.00 %
INFANTES <2-5> AÑOS	0	0.00 %
NIÑOS <5-12> AÑOS	0	0.00 %
ADOLESCENTE <12-18> AÑOS	1	1.82 %
JOVEN <18-30> AÑOS	5	9.09 %
ADULTO <30-60 AÑOS>	38	69.09 %
ADULTO MAYOR ≥60 AÑOS	11	20.00 %

SEXO	CASOS	PORCENTAJE
MASCULINO	30.00	54.55 %
FEMENINO	25.00	45.45 %

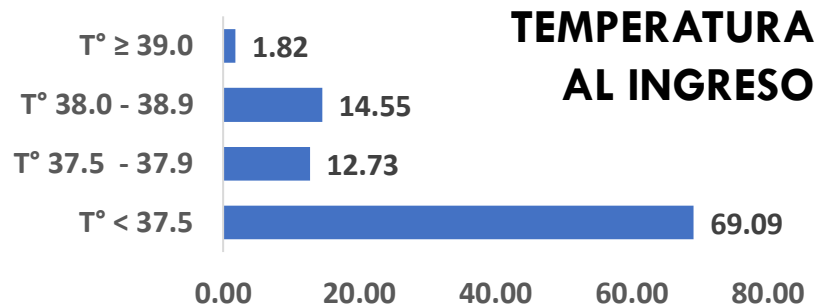
CARACTERÍSTICAS CLÍNICAS DE CASOS POSITIVOS DE COVID-19

SINTOMAS	PORCENTAJE
TOS	78.18
FIEBRE/ESCALOFRIOS	63.64
MALESTAR GENERAL	61.82
DOLOR GARGANTA	43.64
CEFALEA	36.36
DIFICULTAD RESP	30.91
CONGESTION NASAL	21.82
DOLOR MUSC	18.18
DIARREA	12.73
DOLOR PECHO	12.73
NAUSEAS/VOMITOS	10.91
DOLOR ARTICULAR	10.91
DOLOR ABDOM	5.45
ANOSMIA	5.45
AGEUSIA	5.45
IRRITABILIDAD/CONF	0.00



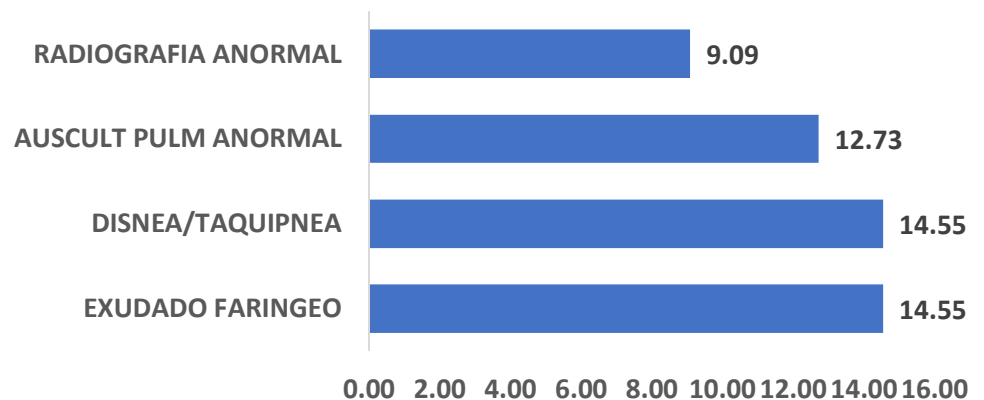
Los síntomas principales en los pacientes con COVID-19 en Chepén son TOS, FIEBRE, MALESTAR GENERAL, DOLOR DE GARGANTA y DOLOR DE CABEZA

CARACTERÍSTICAS CLÍNICAS DE CASOS POSITIVOS DE COVID-19



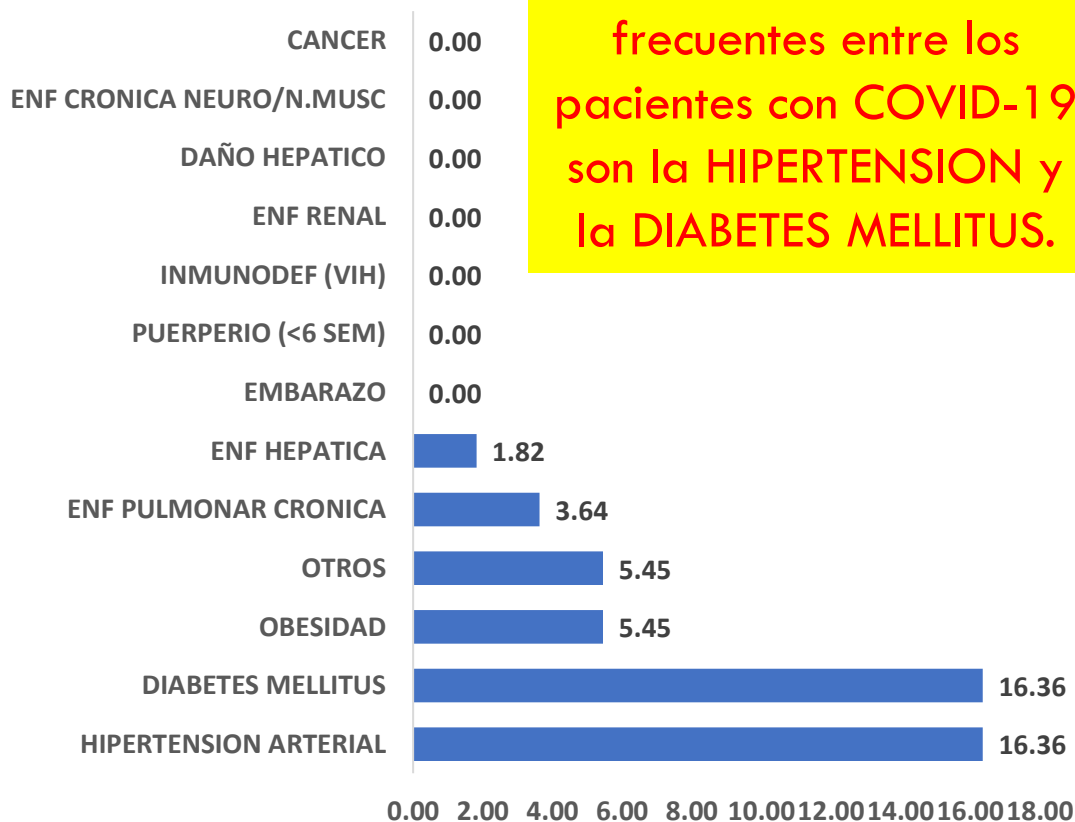
No todos los pacientes con COVID-19 en Chepén presentan fiebre en la evaluación inicial.

HALLAZGOS EN EL EXAMEN FISICO



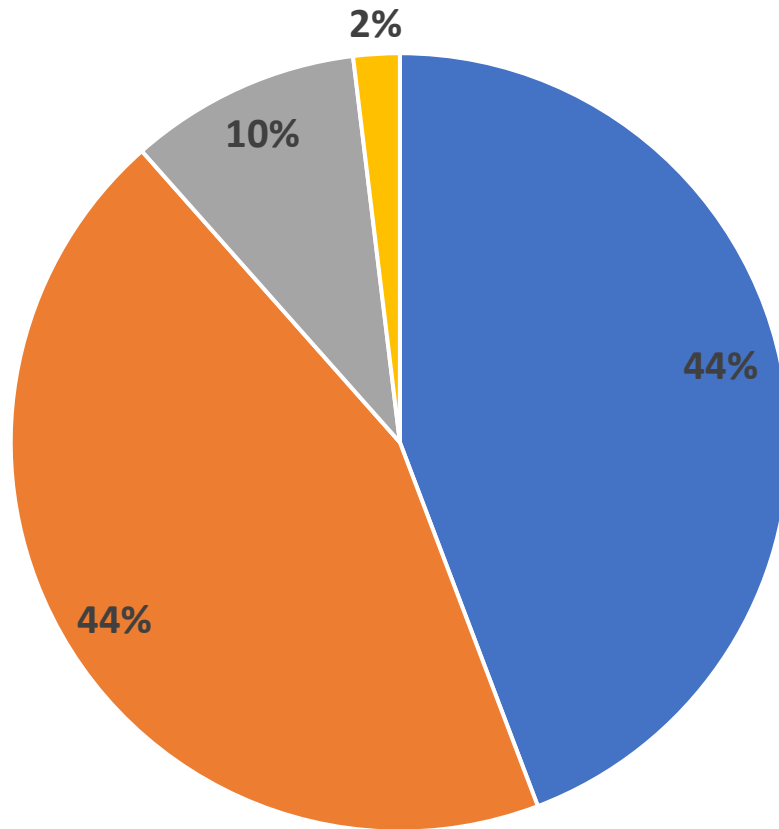
COMORBILIDADES DE CASOS POSITIVOS DE COVID-19

COMORBILIDAD	PORCENTAJE
HIPERTENSION ARTERIAL	16.36 %
DIABETES MELLITUS	16.36 %
OBESIDAD	5.45 %
OTROS	5.45 %
ENF PULMONAR CRONICA	3.64 %
ENF HEPATICA	1.82 %
EMBARAZO	0.00 %
PUERPERIO (<6 SEM)	0.00 %
INMUNODEF (VIH)	0.00 %
ENF RENAL	0.00 %
DAÑO HEPATICO	0.00 %
ENF CRONICA NEURO/N.MUSC	0.00 %
CANCER	0.00 %



Las enfermedades más frecuentes entre los pacientes con COVID-19 son la HIPERTENSION y la DIABETES MELLITUS.

OCUPACION DE LOS CASOS POSITIVOS DE COVID-19



La mayoría de pacientes con COVID-19 en Chepén son comerciantes del mercado, el segundo grupo más afectado son las amas de casa y choferes.

- COMERCIANTE MERCADO
- OTROS
- TRABAJADOR DE SALUD
- ESTUDIANTE

CLASIFICACION DE CASOS POSITIVOS DE COVID-19

CLASIFICACION DE CASOS	
LEVE	67.27 %
MODERADO	20.00 %
SEVERO	3.64 %
ASINTOMATICOS	3.64 %

CONTACTOS DE CASO POSITIVO 41.82 %

TASA DE LETALIDAD 5.45 %