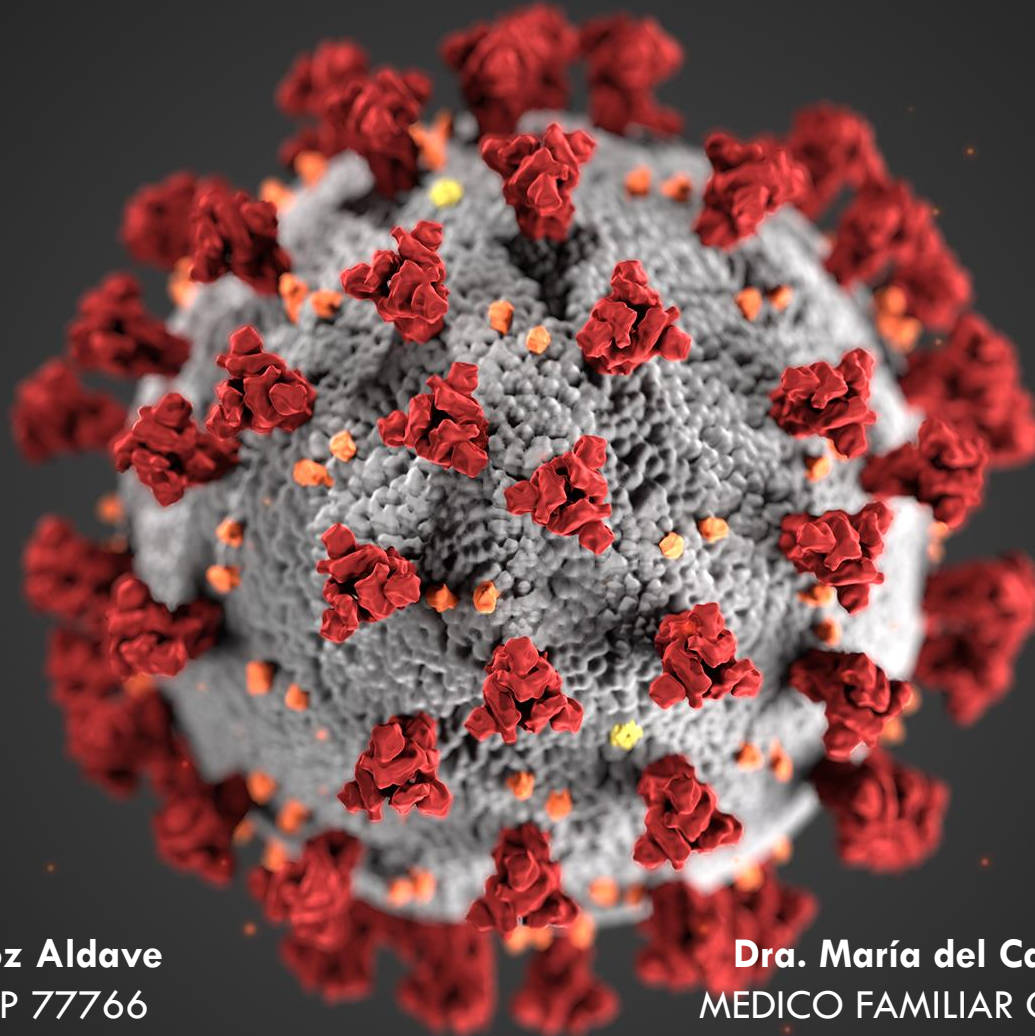


SITUACION ACTUAL DE CHEPEN COVID-19 AL 30 DE ABRIL



Dr. Juan Eduardo Quiroz Aldave
MEDICO CIRUJANO CMP 77766

Dra. María del Carmen Durand Vásquez
MEDICO FAMILIAR CMP 63808 RNE 35432



Dr. Jorge Torres Díaz
GERENTE DE LA RED DE SALUD CHEPEN

Dr. Diamer Ramírez Gavidia
DIRECTOR DEL HOSPITAL DE APOYO CHEPEN

Dr. Juan Eduardo Quiroz Aldave
MEDICO CIRUJANO CMP 77766

Dra. María del Carmen Durand Vásquez
MEDICO FAMILIAR CMP 63808 RNE 35432

Lic. Walter Vallejo Delgado
COORDINADOR DE EPIDEMIOLOGIA HACH

SITUACION A NIVEL MUNDIAL

COVID-19

3,249,022 CASOS 230,804 MUERTES

ABRIL

30

SITUACION A NIVEL NACIONAL

COVID-19

36,976 CASOS 1,051 MUERTES

SITUACION A NIVEL LA LIBERTAD

COVID-19

712 CASOS 41 MUERTES

SITUACION PROVINCIA DE CHEPEN

COVID-19

139 CASOS 9 MUERTES

Casos por millón de personas

Dr. Juan Eduardo Quiroz Aldave
MEDICO CIRUJANO CMP 77766

Dra. María del Carmen Durand Vásquez
MEDICO FAMILIAR CMP 63808 RNE 35432

CASOS CONFIRMADOS DE COVID-19 EN CHEPEN POR EDAD Y SEXO

GRUPO ETAREO	CASOS	PORCENTAJE
LACTANTE <0-2> AÑOS	0	0.00 %
INFANTES <2-5> AÑOS	1	0.72 %
NIÑOS <5-12> AÑOS	1	0.72 %
ADOLESCENTE <12-18> AÑOS	2	1.44 %
JOVEN <18-30> AÑOS	12	8.63 %
ADULTO <30-60 AÑOS>	89	64.03 %
ADULTO MAYOR ≥60 AÑOS	34	24.46 %



SEXO	CASOS	PORCENTAJE
MASCULINO	79	56.83 %
FEMENINO	60	43.17 %

Edad promedio de pacientes COVID-19
48.13 años

CARACTERÍSTICAS CLÍNICAS DE CASOS POSITIVOS DE COVID-19

SINTOMAS	PORCENTAJE
TOS	72.66 %
MALESTAR GENERAL	57.55 %
FIEBRE/ESCALOFRIOS	55.4 %
DOLOR GARGANTA	45.32 %
DIFICULTAD RESP	31.65 %
CEFALEA	25.18 %
CONGESTION NASAL	20.86 %
DOLOR MUSC	14.39 %
NAUSEAS/VOMITOS	12.95 %
DIARREA	10.79 %
DOLOR PECHO	5.76 %
DOLOR ARTICULAR	4.32 %
ANOSMIA	3.59 %
AGEUSIA	3.59 %
DOLOR ABDOM	2.88 %
IRRITABILIDAD/CONF	0

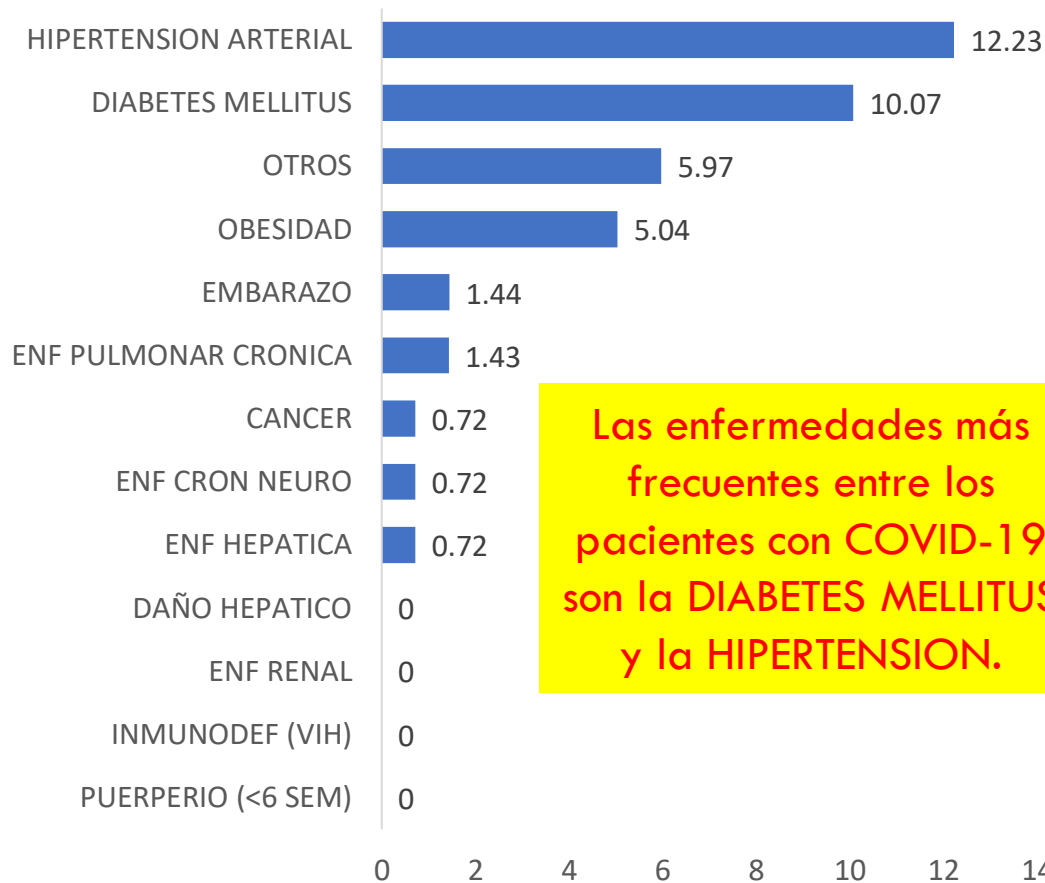
Tiempo de Síntomas hasta el Diagnóstico: **6.19 días**



Los síntomas principales en los pacientes con COVID-19 en Chepén son TOS, MALESTAR GENERAL, FIEBRE, DOLOR DE GARGANTA

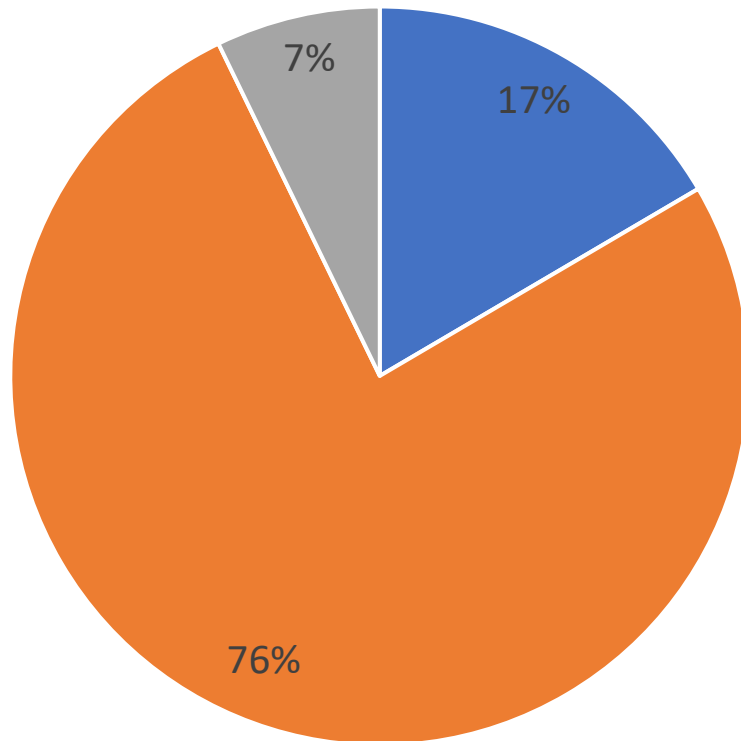
COMORBILIDADES DE CASOS POSITIVOS DE COVID-19

COMORBILIDAD	PORCENTAJE
HIPERTENSION ARTERIAL	12.23%
DIABETES MELLITUS	10.07%
OTROS	5.97%
OBESIDAD	5.04%
EMBARAZO	1.44%
ENF PULMONAR CRONICA	1.43%
ENF HEPATICA	0.72%
ENF CRON NEURO	0.72%
CANCER	0.72%
PUERPERIO (<6 SEM)	0.00%
INMUNODEF (VIH)	0.00%
ENF RENAL	0.00%
DAÑO HEPATICO	0.00%



Las enfermedades más frecuentes entre los pacientes con COVID-19 son la DIABETES MELLITUS y la HIPERTENSION.

OCUPACION DE LOS CASOS POSITIVOS DE COVID-19



La mayoría de pacientes con COVID-19 en Chepén son comerciantes del mercado, amas de casa y choferes. Sigue aumentando el número de casos de TRABAJADORES DE SALUD afectados.

- TRABAJADOR DE SALUD
- OTROS (MERCADO, AMAS DE CASA, CHOFERES)
- ESTUDIANTE

CLASIFICACION DE CASOS POSITIVOS DE COVID-19

HASTA EL MOMENTO, SE HA HOSPITALIZADO A
25 PACIENTES (18 % DEL TOTAL),
Y SE HA REFERIDO AL HOSPITAL REGIONAL
DOCENTE DE TRUJILLO A 9 PACIENTES

CONTACTOS DE CASO POSITIVO 41.01 %

TASA DE LETALIDAD 6.47 %
(PORCENTAJE DE PACIENTES CON COVID-19 QUE FALLECEN)

PRUEBAS DIAGNOSTICAS EN PACIENTES CON COVID-19

A LA FECHA, SE HA APLICADO **PRUEBAS DIAGNOSTICAS** (PRUEBA MOLECULAR O PRUEBA RAPIDA) A **353 PACIENTES** CON SINTOMAS O CONTACTOS DE PACIENTES CON COVID-19.

139 SON CASOS CONFIRMADOS DE COVID-19

99 SON CASOS DESCARTADOS DE COVID-19

115 PERMANECEN COMO CASOS SOSPECHOSOS

LA TASA DE POSITIVIDAD ES DEL 39.37%

(LO CUAL ES UN INDICIO DE QUE LA CANTIDAD DE PRUEBAS TODAVÍA ES MUY LIMITADA PARA PODER TENER CONCLUSIONES SOBRE CÓMO EL VIRUS SE ESTÁ COMPORTANDO EN NUESTRA LOCALIDAD)

DETECTADOS SEGÚN PRUEBA DIAGNOSTICA		
PRUEBA MOLECULAR	PRUEBA RAPIDA (1ª)	PRUEBA RAPIDA (2ª)
11 casos	109 casos	19 casos
7.91 %	78.42 %	13.67 %

Dr. Juan Eduardo Quiroz Aldave
MEDICO CIRUJANO CMP 77766

Dra. María del Carmen Durand Vásquez
MEDICO FAMILIAR CMP 63808 RNE 35432